

FIRMA PRZYKŁADOWA SPÓŁKA Z OGRANICZONĄ
ODPOWIEDZIALNOŚCIĄ

NIP:	6357654332	K
PKD:	4D.35.5- Sprzedaż detaliczna prowadzona przez domy sprzedaży wysyłkowej lub internet	K
ADRES:	Ul. Ulica 1, 12-123 Szczytno	K
STATUS DZIAŁALNOŚCI:	Aktywna	K
FORMA PRAWNA:	Sp z o.o.	K
KAPITAŁ ZAKŁADOWY:	500 000,00 PLN	K
DATA REJESTRACJI:	2018-11-02	K
DATA ROZPOCZĘCIA DZIAŁALNOŚCI:	2018-11-02	R
WIEK FIRMY:	5 lat 3 miesiące	K
STATUS PŁATNIKA VAT PL:	Czynny	B
STATUS PŁATNIKA VAT EU:	Aktywny	V
KONTA NA BIAŁEJ LIŚCIE:	Tak	B
STRONA WWW:	www.firmaprzykładowa.pl	K
TELEFON:	+ 48 71 453 24 31	K
ADRES DO DORECZENIA ELEKTRONICZNYCH:	AE:PL XX585-21466-SUHAJ-31	K
DATA POBRANIA DANYCH Z KRS:	2026-02-01	K
DATA POBRANIA DANYCH Z REGON:	2026-02-06	R
DATA POBRANIA DANYCH Z BIAŁEJ LISTY:	2026-02-06	B
DATA POBRANIA DANYCH Z VIES:	2026-02-06	V

K DANE POCHODZĄCE Z KRS: B DANE POCHODZĄCE Z BIAŁEJ LISTY:
R DANE POCHODZĄCE Z REGON: V DANE POCHODZĄCE Z VIES:

ANALIZA WIARYGODNOŚCI PŁATNICZEJ KR D BIG S.A.

Kategoria Wiarygodności
Płatniczej**H** Istotne zadłużenie
w systemie KR D BIG S.A.DOWIEDZ SIĘ CO WPLYWA NA
WYZNACZENIE KATEGORII

Limit Kupiecki

0 PLN

Limit wyznaczony na podstawie danych umożliwiających ocenę skali działalności i ryzyka niewypłacalności podmiotu z uwzględnieniem danych ze sprawozdań finansowych

DOWIEDZ SIĘ CO WPLYWA
NA KWOTĘ LIMITU

Informacja o zadłużeniu w bazie KR D BIG S.A.

LICZBA WIERZYCIELI	LICZBA ZOBOWIĄZAŃ	WARTOŚĆ ZOBOWIĄZAŃ
2	4	1 269 935,00 PLN

SPRAWDŹ SZCZEGÓŁY
ZOBOWIĄZAŃ

Kategoria Wiarygodności Płatniczej

dla podmiotów powiązanych z firmą



LICZBA SPRAWDZONYCH PODMIOTÓW:

3

SPRAWDŹ SZCZEGÓŁY
POWIĄZAŃ

Informacja o dokonanych płatnościach w bazie KR D BIG S.A.

LICZBA WIERZYCIELI	LICZBA ZOBOWIĄZAŃ	WARTOŚĆ ZOBOWIĄZAŃ
0	0	0,00 PLN

Dodatkowe informacje o zobowiązaniach

	LICZBA WIERZYCIELI	LICZBA ZOBOWIĄZAŃ	WARTOŚĆ ZOBOWIĄZAŃ
REJESTR NALEŻNOŚCI PUBLICZNOPRAWNYCH	4	4	1 123 935,00 PLN
KRAJOWY REJESTR SĄDOWY	0	0	0,00 PLN
WYBRANE GIEŁDY DŁUGÓW	1	1	69 005,00 PLN

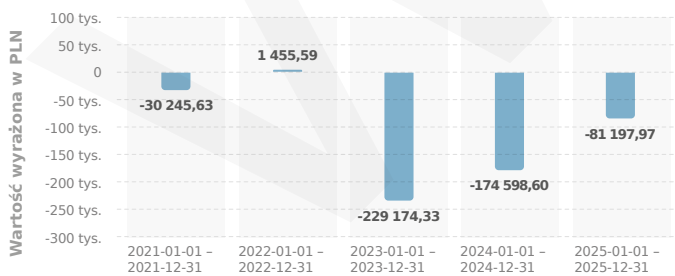
Krajowy Rejestr Zadłużonych

data pobrania: 2026-02-06

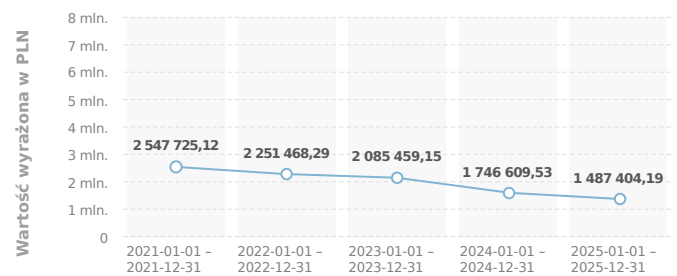
CZY WYSTĘPUJE	Tak
RODZAJ POSTĘPOWANIA	Upadłościowe
DATA WPISU	2025-09-26

Wybrane informacje ze sprawozdań finansowych

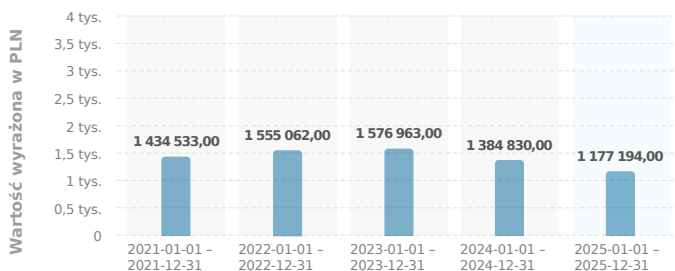
ZYSK / STRATA NETTO



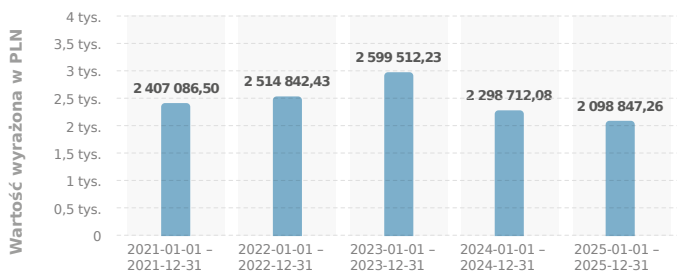
PRZYCHODY NETTO ZE SPRZEDAŻY



KAPITAŁ WŁASNY



SUMA AKTYWÓW



SZYBKI PRZEGLĄD KLUCZOWYCH DANYCH

Analiza wiarygodności płatniczej KR D BIG S.A.

Firma ma kategorię w przedziale F-H	TAK
Firma na kategorię X	NIE
Brak wyznaczonego limitu kupieckiego	TAK
Podmiot powiązany ma kategorię w przedziale F-H	TAK

Dane o zadłużeniu w bazie KR D BIG S.A.

Zadłużenie w bazie KR D BIG S.A.	TAK
Więcej niż 3 wierzycieli	NIE
Kwota zobowiązań przekracza 50 000,00 PLN	TAK
Dopisano zobowiązanie z tytułem wykonawczym	NIE

Struktura zarządcza i właścicielska

Zmiana w strukturze zarządu w ciągu ostatnich 12 miesięcy	NIE
Zmiana w strukturze udziałowców w ciągu ostatnich 12 miesięcy	NIE
Zmiana właściciela w ciągu ostatnich 12 miesięcy	NIE
Członkowie zarządu mają co najmniej 50,01% udziałów	NIE

Dane o zobowiązaniach z innych źródeł

Wpis w RNP	TAK
Wpis w KRZ	TAK
Wpis o zadłużeniu w KR S	NIE
Wpis na wybranych giełdach dłużów	TAK

Listy sankcyjne i PEP

Członek zarządu lub właściciel jest PEP wg polskiej ustawy	TAK
Członek zarządu lub właściciel jest na listach sankcyjnych	TAK
Beneficjent rzeczywisty jest na listach sankcyjnych	TAK
Firma jest na listach sankcyjnych	TAK
Podmiot powiązany jest na listach sankcyjnych	NIE
Listy sankcyjne- 67 list, Źródło: OpenSanctions	

Sprawozdawczość finansowa

Brak sprawozdania finansowego	NIE
Strata netto w ostatnim sprawozdaniu	TAK
Obniżenie przychodów netto ze sprzedaży w ostatnim sprawozdaniu	TAK
Obniżenie kapitału własnego w ostatnim sprawozdaniu	TAK
Obniżenie sumy aktywów w ostatnim sprawozdaniu	TAK
Pojawiają się odchylenia w sprawozdaniach finansowych	TAK

Krajowy Rejestr Sądowy - wybrane pozycje z pełnego odpisu

Zmiana nazwy w ciągu ostatnich 12 miesięcy	NIE
Zmiana adresu siedziby w ciągu ostatnich 12 miesięcy	NIE
Zmiana formy prawnej w ciągu ostatnich 12 miesięcy	NIE
Zmiana statusu działalności w ciągu ostatnich 12 miesięcy	NIE
Zmiana głównego PKD w ciągu ostatnich 12 miesięcy	NIE
Obniżenie kapitału zakładowego w ciągu ostatnich 12 miesięcy	NIE
Wiek firmy poniżej roku	NIE
Doszło do przekształcenia	NIE
Doszło do upadłości lub restrukturyzacji	NIE

Pozostałe źródła

Figuruje na liście ostrzeżeń KNF	TAK
Kara nałożona przez UOKiK	TAK
Brak konta na Białej Liście	NIE
Pobrano środki pomocowe	TAK
Wygrane przetargi publiczne	TAK
Pobrano dotacje unijne	NIE

RZETELNA FIRMA- WERYFIKACJA UCZESTNICTWA



Firma jest Uczestnikiem i aktualnie nie spełnia warunków przez co nie możemy wyliczyć Oceny Rzetelności. W celu uzyskania wyjaśnień prosimy o kontakt bezpośredni z firmą.



NIE SPEŁNIA WARUNKÓW

[SPRAWDŹ E-WIZYTÓWKĘ](#)







Nasze marki i partnerzy:



POWIĄZANIA KAPITAŁOWO-OSOBEW FIRMY





Aktualnie powiązane firmy (kapitałowo i osobowo) wraz z wykazem Kategorii Wiarygodności Płatniczej

 - powiązanie kapitałowe  - powiązanie osobowe

NAZWA PODMIOTU	FORMA PRAWNA	KRS	NIP	REGON	KATEGORIA WIARYGODNOŚCI PŁATNICZEJ
 Hurtownia	Sp. z o.o.	00000123456	1231760000	234609000	
 Pomocni	Fundacja	00000234567	1231761234	345419512	
 Zakład	Sp. j.	00000123457	1231760001	345419513	

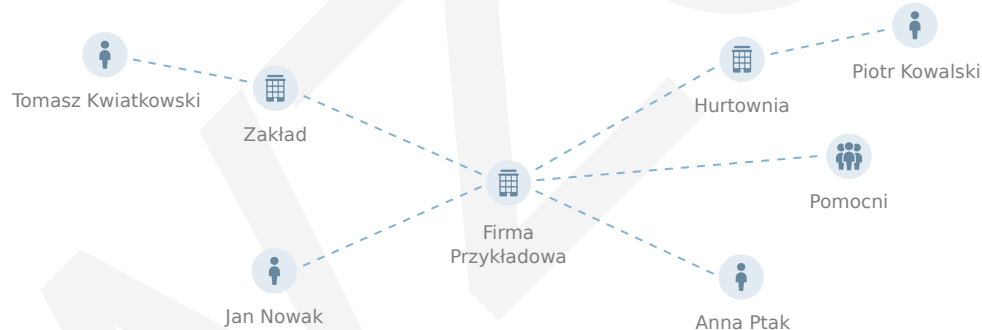
Kategoria Wiarygodności Płatniczej: [Dowiedz się więcej](#)

Aktualnie powiązane osoby

IMIĘ I NAZWISKO	ROLA	NAZWA PODMIOTU	OD
 Jan Nowak	Prezes Zarządu	Firma Przykładowa Sp z o.o.	2015-01-02
 Anna Ptak	Prokurent	Firma Przykładowa Sp z o.o.	2015-01-02
 Piotr Kowalski	Prezes Zarządu	Hurtownia Sp. z o.o.	2015-01-02
 Tomasz Kwiatkowski	Prokurent	Zakład Sp. j.	2024-01-01

Graf z powiązaniem kapitałowo-osobowymi

 - osoba  - przedsiębiorstwo  - stowarzyszenie



POBIERZ PEŁNE POWIĄZANIA

STRUKTURA ZARZĄDCZA I WŁAŚCICIELSKA W FIRMIE

Struktura zarządu

IMIĘ I NAZWISKO	ROLA	OD
Jan Nowak	Prezes zarządu	2021-05-01
Piotr Kowalski	Wiceprezes zarządu	2022-03-30
Anna Ptak	Wiceprezes zarządu	2023-05-25
Tomasz Kwiatkowski	Prokura łączna	2024-01-01

Zmiany w strukturze zarządu

IMIĘ I NAZWISKO	ROLA	OD	DO
Zbigniew Lodowski	Prezes zarządu	2018-02-11	2021-04-30
Katarzyna Kot	Wiceprezes zarządu	2018-02-11	2022-02-28
Lech Rus	Prokura łączna	2018-02-11	2023-12-31

Udziałowcy

IMIĘ I NAZWISKO	LICZBA UDZIAŁÓW	ŁĄCZNA WARTOŚĆ	OD	STOSUNEK UDZIAŁÓW
Antoni Ryk	500	250 000,00 PLN	2020-10-11	50% 
Olga Fryc	350	175 000,00 PLN	2018-10-11	35% 
Piotr Mim	150	75 000,00 PLN	2018-10-11	15% 

Beneficjent rzeczywisty

Antoni Ryk		BEZPOŚREDNIE UPRAWNIENIA:	Wspólnik
KRAJ OBYWATELSTWA	PL	WIELKOŚĆ UDZIAŁU:	250 000,00 PLN
KRAJ ZAMIESZKANIA	PL	RODZAJ UPZYWILEJOWANIA:	Brak
		POŚREDNIE UPRAWNIENIA:	Brak
		INNE UPRAWNIENIA:	Prezes zarządu Firmy Przykładowej Sp. z o.o. będący wspólnikiem, mającym decydujący wpływ na Firma Przykładowa Sp. z o.o.
Olga Fryc		BEZPOŚREDNIE UPRAWNIENIA:	Wspólnik
KRAJ OBYWATELSTWA	PL	WIELKOŚĆ UDZIAŁU:	175 000,00 PLN
KRAJ ZAMIESZKANIA	PL	RODZAJ UPZYWILEJOWANIA:	Brak
		POŚREDNIE UPRAWNIENIA:	Brak
		INNE UPRAWNIENIA:	Prezes zarządu Firmy Przykładowej Sp. z o.o. będący wspólnikiem, mającym decydujący wpływ na Firma Przykładowa Sp. z o.o.
Piotr Mim		BEZPOŚREDNIE UPRAWNIENIA:	Wspólnik
KRAJ OBYWATELSTWA	PL	WIELKOŚĆ UDZIAŁU:	75 000,00 PLN
KRAJ ZAMIESZKANIA	PL	RODZAJ UPZYWILEJOWANIA:	Brak
		POŚREDNIE UPRAWNIENIA:	Brak
		INNE UPRAWNIENIA:	Prezes zarządu Firmy Przykładowej Sp. z o.o. będący wspólnikiem, mającym decydujący wpływ na Firma Przykładowa Sp. z o.o.

SPRAWOZDAWCZOŚĆ FINANSOWA

Rachunek zysków i strat - wybrane pozycje

	2021-01-01 - 2021-12-31	2022-01-01 - 2022-12-31	2023-01-01 - 2023-12-31	2024-01-01 - 2024-12-31	2025-01-01 - 2025-12-31	TREND (ostatnie 2 okresy rozliczeniowe)
	[PLN]	[PLN]	[PLN]	[PLN]	[PLN]	
PRZYCHODY NETTO ZE SPRZEDAŻY I ZRÓWNANE Z NIMI, W TYM:	2 547 725,12	2 251 468,29	2 085 459,15	1 746 610,63	1 487 404,19	-15%↓
KOSZTY DZIAŁALNOŚCI OPERACYJNEJ	2 525 443,00	2 232 847,00	2 277 982,00	1 858 122,00	1 504 346,00	-19%↓
ZYSK (STRATA) ZE SPRZEDAŻY	22 281,81	18 620,83	-192 523,00	-111 512,00	-16 941,90	85%↑
POZOSTAŁE PRZYCHODY OPERACYJNE	79 185,08	86 705,48	51 399,58	52 909,37	19 268,61	-64%↓
POZOSTAŁE KOSZTY OPERACYJNE	100 497,90	80 713,92	75 885,54	62 923,03	32 856,62	-48%↓
ZYSK (STRATA) Z DZIAŁALNOŚCI OPERACYJNEJ	968,97	24 612,39	-217 008,00	-121 526,00	-30 529,90	75%↑
PRZYCHODY FINANSOWE	2 218,18	2 607,76	9 408,48	46 948,13	7 289,96	-84%↓
KOSZTY FINANSOWE	33 432,78	25 764,56	21 574,35	100 021,10	57 957,99	-42%↓
POZOSTAŁE PRZYCHODY	--	--	--	--	--	--
POZOSTAŁE KOSZTY	--	--	--	--	--	--
ZYSK (STRATA) BRUTTO	-30 245,60	1 455,59	-229 174,00	-174 599,00	-81 198,00	53%↑
ZYSK (STRATA) NETTO	-30 245,60	1 455,59	-229 174,00	-174 599,00	-81 198,00	53%↑

Bilans aktywa - wybrane pozycje

	2021-01-01 - 2021-12-31	2022-01-01 - 2022-12-31	2023-01-01 - 2023-12-31	2024-01-01 - 2024-12-31	2025-01-01 - 2025-12-31	TREND (ostatnie 2 okresy rozliczeniowe)
	[PLN]	[PLN]	[PLN]	[PLN]	[PLN]	
A. AKTYWA TRWAŁE, W TYM:	341 364,04	321 719,43	302 396,86	285 045,43	267 931,04	-6%↓
I. WARTOŚCI NIEMATERIALNE I PRAWNE	0,00	0,00	0,00	0,00	0,00	0%
II. RZECZOWE AKTYWA TRWAŁE	341 364,00	321 719,40	302 396,90	285 045,40	267 931,00	-6%↓
III. NALEŻNOŚCI DŁUGOTERMINOWE	0,00	0,00	0,00	0,00	0,00	0%
IV. INWESTYCJE DŁUGOTERMINOWE	0,00	0,00	0,00	0,00	0,00	0%
V. DŁUGOTERMINOWE ROZLICZENIA MIĘDZYOKRESOWE	0,00	0,00	0,00	0,00	0,00	0%
B. AKTYWA OBROTOWE, W TYM:	2 065 722,00	2 193 123,00	2 297 115,00	2 013 667,00	1 830 916,00	-9%↓
I. ZAPASY	1 530 779,00	1 746 588,00	1 789 307,00	1 572 250,00	1 464 323,00	-7%↓
II. NALEŻNOŚCI KRÓTKOTERMINOWE	404 719,90	362 758,20	445 828,80	378 522,60	276 185,10	-27%↓
- W TYM Z TYTUŁU DOSTAW I USŁUG	174 496,00	117 944,11	200 310,60	143 799,30	40 025,01	-72%↓
III. INWESTYCJE KRÓTKOTERMINOWE	48 281,17	29 978,36	2 780,17	7 617,37	4 299,55	-44%↓
- W TYM ŚRODKI PIENIĘŻNE	48 281,17	29 978,36	2 780,17	7 617,37	4 299,55	-44%↓
C. NALEŻNE WPŁATY NA KAPITAŁ (FUNDUSZ) PODSTAWOWY	0,00	0,00	0,00	0,00	0,00	0%
D. UDZIAŁY (AKCJE) WŁASNE	0,00	0,00	0,00	0,00	0,00	0%
AKTYWA RAZEM	2 407 086,50	2 514 842,43	2 599 512,23	2 298 712,08	2 098 847,26	-9%↓

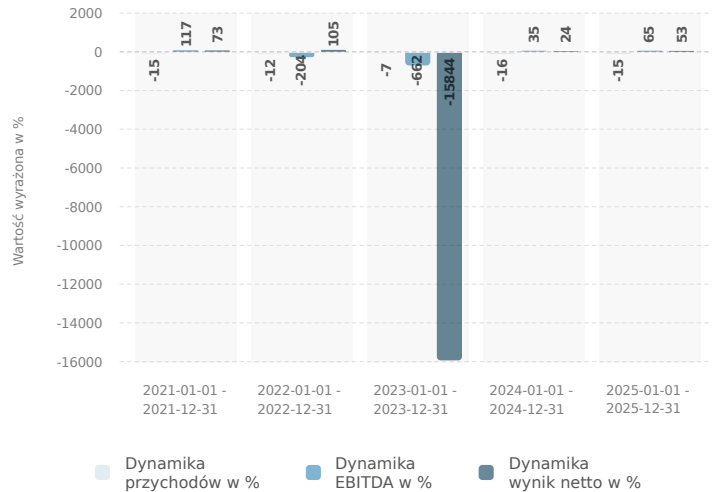
Bilans pasywa - wybrane pozycje

	2021-01-01 - 2021-12-31	2022-01-01 - 2022-12-31	2023-01-01 - 2023-12-31	2024-01-01 - 2024-12-31	2025-01-01 - 2025-12-31	TREND (ostatnie 2 okresy rozliczeniowe)
	[PLN]	[PLN]	[PLN]	[PLN]	[PLN]	
A. KAPITAŁ WŁASNY, W TYM:	1 434 533,00	1 555 062,00	1 576 963,00	1 384 830,00	1 177 194,00	-15%↓
1. KAPITAŁ PODSTAWOWY	460 554,80	460 554,80	460 554,80	460 554,80	460 554,80	0%
2. WYNIK Z LAT UBIEGŁYCH	1 004 223,32	1 093 051,57	1 345 582,66	1 098 874,00	797 836,70	-27%↓
3. WYNIK NETTO	-30 245,60	1 455,59	-229 174,00	-174 599,00	-81 198,00	53%↑
B. REZERWY I ZOBOWIĄZANIA	972 554,00	959 780,50	1 022 549,00	913 881,75	921 653,70	1%↑
- W TYM Z TYT. KREDYTÓW	0,00	0,00	0,00	0,00	0,00	0%
I. ZOBOWIĄZANIA DŁUGOTERMINOWE, W TYM:	0,00	0,00	0,00	0,00	0,00	0%
1. WOBEC JEDNOSTEK POWIĄZANYCH	0,00	0,00	0,00	0,00	0,00	0%
2. WOBEC POZOSTAŁYCH JEDNOSTEK	0,00	0,00	0,00	0,00	0,00	0%
- W TYM KREDYTY I POŻYCZKI	0,00	0,00	0,00	0,00	0,00	0%
II. ZOBOWIĄZANIA KRÓTKOTERMINOWE, W TYM:	972 554,00	959 780,50	1 022 549,00	913 881,80	921 653,70	1%↑
1. WOBEC JEDNOSTEK POWIĄZANYCH	0,00	0,00	0,00	0,00	0,00	0%
2. WOBEC POZOSTAŁYCH JEDNOSTEK	972 554,00	959 780,50	1 022 549,00	913 881,80	921 653,70	1%↑
- W TYM KREDYTY I POŻYCZKI	28 570,00	0,00	0,00	0,00	0,00	0%
- W TYM Z TYTUŁU DOSTAW I USŁUG	810 097,40	819 142,80	808 102,90	712 340,66	681 071,40	-4%↓
III. ROZLICZENIA MIĘDZYOKRESOWE	0,00	0,00	0,00	0,00	0,00	0%
PASYWA RAZEM	2 407 087,00	2 514 842,00	2 599 512,00	2 298 712,00	2 098 847,00	-9%↓

[POBIERZ PEŁNE
SPRAWOZDANIA FINANSOWE](#)

Wskaźniki rozwoju

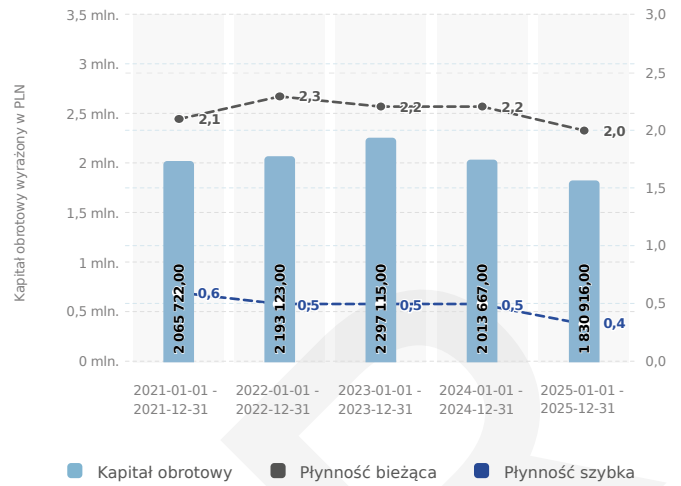
Porównanie kolejnych okresów sprawozdawczych



Dostarczają kluczowych informacji o kondycji finansowej przedsiębiorstwa. Są istotne, ponieważ pozwalają na ocenę tempa wzrostu firmy, efektywności operacyjnej oraz zdolności do generowania zysków. Dzięki nim można ocenić, w jaki sposób firma rozwija się w czasie, jakie są jej perspektywy na przyszłość oraz czy mogą wystąpić ryzyka związane z kondycją finansową przedsiębiorstwa.

[DOWIEDZ SIĘ WIĘCEJ](#)

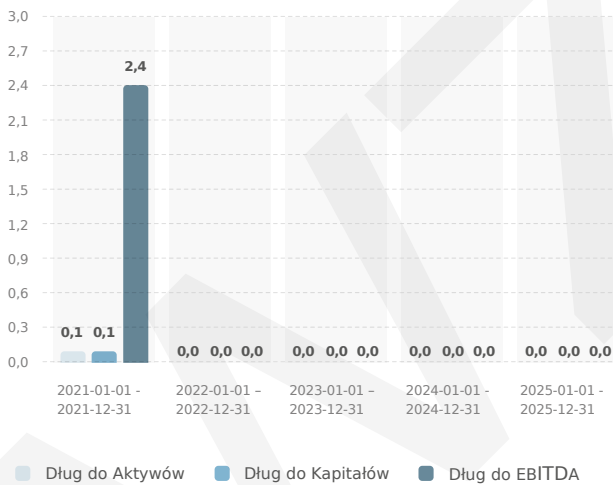
Wskaźniki płynności



Interpretacja tych wskaźników pozwala ocenić, czy firma dysponuje wystarczającą ilością środków do pokrycia swoich bieżących zobowiązań oraz czy jej sytuacja finansowa jest stabilna. Dzięki tym wskaźnikom, możliwa jest interpretacja na ile firma jest w stanie wywiązać się ze swoich zobowiązań w krótkim okresie, co ma bezpośredni wpływ na jej stabilność i płynność finansową względem kontrahentów oraz inwestorów.

[DOWIEDZ SIĘ WIĘCEJ](#)

Wskaźniki zadłużenia

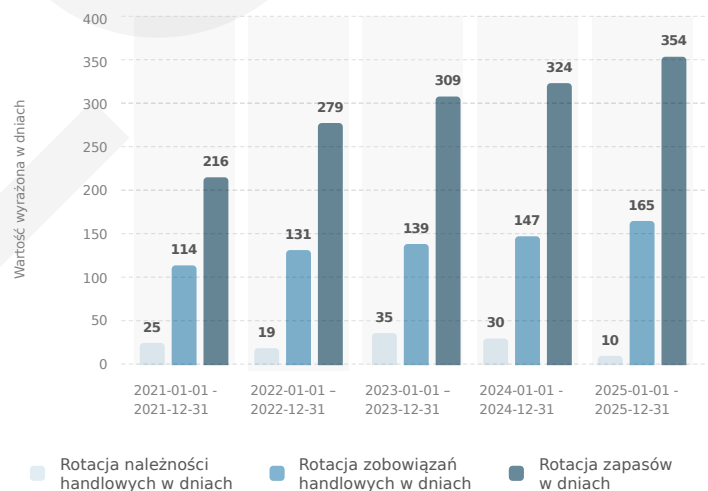


Interpretacja tych wskaźników pozwala zrozumieć, na ile firma polega na długi w finansowaniu swojej działalności oraz czy jest w stanie obsługiwać swoje zobowiązania z generowanych zysków operacyjnych. Wskaźniki są kluczowymi narzędziami do oceny ryzyka finansowego przedsiębiorstwa, ponieważ pokazują, w jakim stopniu firma korzysta z finansowania zewnętrznego, a tym samym, jaki wpływ na kondycję finansową przedsiębiorstwa ma spłata zobowiązań długoterminowych.

[DOWIEDZ SIĘ WIĘCEJ](#)

Wskaźniki efektywności

Niedostępne w niektórych przypadkach*



Dzięki tym wskaźnikom możliwe jest zrozumienie, jak efektywnie firma zarządza swoimi zasobami i zobowiązaniami w codziennej działalności. Wskazane informacje odgrywają kluczową rolę w ocenie operacyjnej sprawności przedsiębiorstwa. Przedstawione dane pozwalają na pozyskanie wiedzy jaka jest polityka kredytowania kontrahentów, jak przedsiębiorstwo efektywnie reguluje swoje zobowiązania oraz jak skutecznie zarządza zapasami.

[DOWIEDZ SIĘ WIĘCEJ](#)

*Wskaźniki rotacji należności handlowych i zobowiązań handlowych są niedostępne dla okresów, w których raportowanie wyników odbyło się zgodnie z załącznikiem nr 4 UoR(Mikrofirmy)

Nasze marki i partnerzy:



Wykaz odchyień w sprawozdaniach finansowych

	2021-01-01 - 2021-12-31	2022-01-01 - 2022-12-31	2023-01-01 - 2023-12-31	2024-01-01 - 2024-12-31	2025-01-01 - 2025-12-31
WSKAŹNIKI JAKOŚCI ZŁOŻONYCH DOKUMENTÓW					
CZY WYSTĘPUJĄ NIEZGODNE SUMY BILANSOWE?	Nie	Nie	Nie	Nie	Nie
CZY SUMA AKTYWÓW NIE ODPOWIADA SUMOM CZĘŚCIOWYM?	Nie	Nie	Nie	Nie	Nie
CZY SUMA PASYWÓW NIE ODPOWIADA SUMOM CZĘŚCIOWYM?	Nie	Nie	Nie	Nie	Nie
CZY NALEŻNOŚCI KRÓTKOTERMINOWE PRZEKRACZAJĄ 5-KROTNOŚĆ PRZYCHODÓW ZE SPRZEDAŻY?	Nie	Nie	Nie	Nie	Nie
CZY ŁĄCZNE PRZYCHODY W SPRAWOZDANIU FINANSOWYM NIE PRZEKRACZAJĄ 10 000,00 PLN	Nie	Nie	Nie	Nie	Nie
PONAD 5-KROTNY WZROST PRZYCHODÓW W STOSUNKU DO OSTATNIEGO OKRESU SPRAWOZDAWCZEGO	Nie	Nie	Nie	Nie	Nie
WSKAŹNIKI FINANSOWE O SPRAWDZANEJ FIRMIE					
CZY PRZYCHODY SPADŁY O CO NAJMNIEJ 35% (MIKROFIRMY) LUB 20% (POZOSTAŁE PODMIOTY)?	Nie	Nie	Nie	Nie	Nie
CZY NASTĄPIŁ SPADEK EBITDA O PRZYNAJMNIEJ 60%?	Nie	Nie	Tak ↓ 75%	Nie	Nie
CZY NASTĄPIŁ SPADEK WYNIKU NETTO O PRZYNAJMNIEJ 66%?	Nie	Nie	Tak ↓ 75%	Nie	Nie
CZY POZIOM WARTOŚCI NIEMATERIALNYCH I PRAWNYCH PRZEKRACZA POZIOM KAPITAŁÓW WŁASNYCH?	Nie	Nie	Nie	Nie	Nie
CZY WYSTĘPUJE UJEMNY POZIOM KAPITAŁÓW WŁASNYCH?	Nie	Nie	Nie	Nie	Nie
CZY KAPITAŁ PRACUJĄCY JEST UJEMNY?	Nie	Nie	Nie	Nie	Nie
CZY RENTOWNOŚĆ NETTO JEST NIŻSZA NIŻ -10% (MIKROFIRMY) LUB -5% (POZOSTAŁE PODMIOTY)?	Nie	Nie	Nie	Nie	Nie
CZY RENTOWNOŚĆ EBITDA JEST NIŻSZA NIŻ -10% (MIKROFIRMY) LUB -3% (POZOSTAŁE PODMIOTY)?	Nie	Nie	Nie	Nie	Nie
CZY WSKAŹNIK PŁYNNOŚCI BIEŻĄCEJ SPADŁ PONIŻEJ POZIOMU 0,85 LUB 0,6?	Nie	Nie	Nie	Nie	Nie
CZY WSKAŹNIK PŁYNNOŚCI SZYBKIEJ SPADŁ DO POZIOMU 0,9 LUB 0,7?	Tak ↓ 70%	Tak ↓ 70%	Tak ↓ 70%	Tak ↓ 70%	Tak ↓ 70%
CZY ZADŁUŻENIE PRZEKRACZA 4-KROTNOŚĆ LUB 5-KROTNOŚĆ EBITDA?	Nie	Nie	Nie	Nie	Nie
CZY ZADŁUŻENIE PRZEKRACZA 2-KROTNOŚĆ LUB 3,5-KROTNOŚĆ KAPITAŁÓW WŁASNYCH?	Nie	Nie	Nie	Nie	Nie
ŚREDNI OKRES SPŁATY ZOBOWIĄZAŃ HANDLOWYCH PRZEKRACZA PONAD 2,5 MIESIĄCA?	Nie	Nie	Nie	Nie	Nie
ŚREDNI OKRES SPŁYWU NALEŻNOŚCI PRZEKRACZA PONAD 3 MIESIĄCE?	Nie	Nie	Nie	Nie	Nie

[DOWIEDZ SIĘ WIĘCEJ](#)

ANALIZA WIARYGODNOŚCI PŁATNICZEJ

Firma Przykładowa Spółka z Ograniczoną Odpowiedzialnością

NIP: 6357654332

Kategoria Wiarygodności Płatniczej

WYZNACZONA KATEGORIA WIARYGODNOŚCI PŁATNICZEJ:

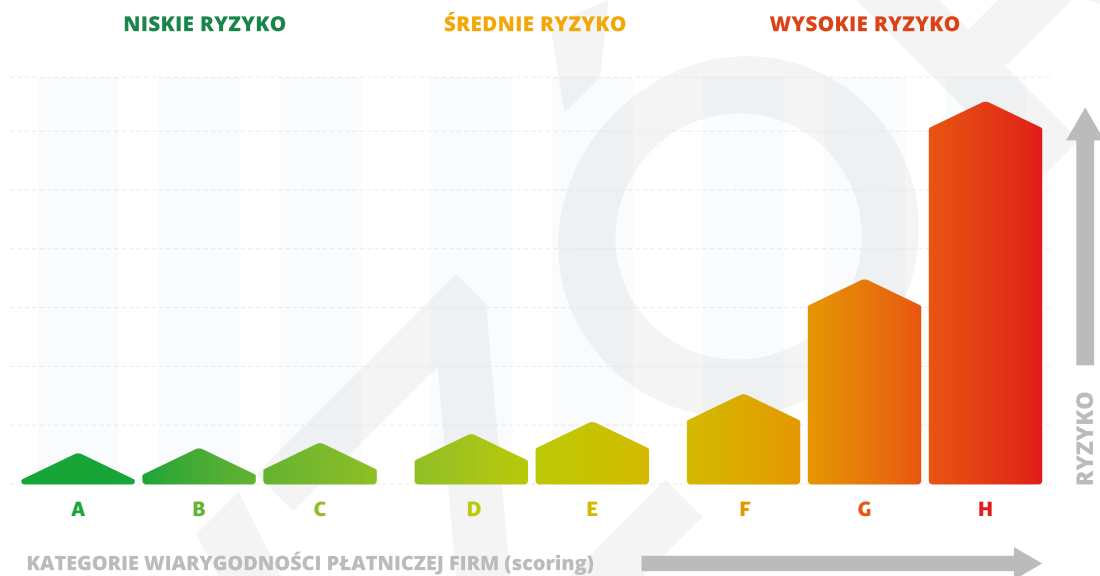
H - istnieje istotne zadłużenie w bazie KRD BIG S.A.

MODEL WYZNACZENIA:

W ramach usługi Analizy Wiarygodności Płatniczej firm następuje ocena zdolności do terminowego wywiązywania się ze zobowiązań płatniczych. Jako wynik analizy, zostaje wyznaczona kategoria ryzyka, która pomoże Ci dokonać trafniejszej oceny bezpieczeństwa obecnej i przyszłej współpracy z partnerami biznesowymi, klientami i dostawcami. Kategorie są wyznaczane na podstawie sprawdzonych i zawsze aktualnych danych, dzięki którym znacząco zwiększa się prawdopodobieństwo uniknięcia problemów finansowych.

JAK ODCZYTYWAĆ KATEGORIĘ WIARYGODNOŚCI PŁATNICZEJ?

Firma może mieć wyznaczoną kategorię od A (najwyższa ocena) do H (istotne zadłużenie w KRD BIG S.A.). Wyniki analizy określają poziom ryzyka dopisania do bazy dłużników KRD BIG S.A. Interpretację tych wyników najlepiej obrazuje:

[DOWIEDZ SIĘ WIĘCEJ](#)

Limit Kupiecki

WYZNACZONA KWOTA LIMITU KUPIECKIEGO:

0 PLN

MODEL WYZNACZENIA:

Limit wyznaczony na podstawie danych umożliwiających ocenę skali działalności i ryzyka niewypłacalności podmiotu, z uwzględnieniem danych ze sprawozdań finansowych

Limit Kupiecki polega na określeniu maksymalnej kwoty, wyrażonej w PLN, do jakiej (na podstawie analizy statystycznej) rekomendowana jest sprzedaż usług lub towarów z odroczonym terminem płatności swojemu kontrahentowi. Limit ten może być ustalany jako kwota maksymalna na jednorazowe zamówienie lub wszystkie zamówienia w określonym czasie, obejmującym na przykład miesiąc lub rok. Obliczenia opierają się na założeniu, że oceniany podmiot ma 8 dostawców, którzy dostarczają usługi lub towary w podobnej kwocie i w tym samym czasie ze średnim terminem płatności wynoszącym 60 dni.

[DOWIEDZ SIĘ WIĘCEJ](#)

Nasze marki i partnerzy:



DANE O ZOBOWIĄZANIACH Z KR D BIG S.A.



PODSUMOWANIE INFORMACJI
GOSPODARCZYCH WPISANYCH DO:

LICZBA
WIERZYCIELI

LICZBA
ZOBOWIĄZAŃ

WARTOŚĆ
ZOBOWIĄZAŃ

INFORMACJE O ZADŁUŻENIU

2

4

1 269 935,00 PLN

INFORMACJE O DOKONANYCH PŁATNOŚCIACH

0

0

0,00 PLN

1 DANE WIERZYCIELA:

Sklep Sp z o.o.

ul. Polna 3, 01-220 Warszawa
NIP: 9876543210

DANE DŁUŻNIKA:

Firma Przykładowa Sp z o.o.

ul. Ulica 1, 12-123 Szczytno
NIP: 6357654332

Informacja o zadłużeniu

TYTUŁ PRAWNY	KWOTA ZADŁUŻENIA	TERMIN WYMAGALNOŚCI	DATA WYSYŁKI WEZWANIA DO ZAPŁATY	DATA STWIERDZENIA ROSZCZENIA	LICZBA DNI OPÓŹNIENIA	INFORMACJE DODATKOWE
FV VAT 135/04/2026	100 500,00 PLN	2026-01-02	2026-01-03	-	31	-
FV VAT 135/03/2025	188 500,00 PLN	2025-05-10	2025-06-30	-	253	Kwestionowanie całości zobowiązania

2 DANE WIERZYCIELA:

Przedsiębiorstwo Sp z o.o.

ul. Polna 3, 01-220 Warszawa
NIP: 2135475862

DANE DŁUŻNIKA:

Firma Przykładowa Sp z o.o.

ul. Ulica 1, 12-123 Szczytno
NIP: 6357654332

Informacja o zadłużeniu

TYTUŁ PRAWNY	KWOTA ZADŁUŻENIA	TERMIN WYMAGALNOŚCI	DATA WYSYŁKI WEZWANIA DO ZAPŁATY	DATA STWIERDZENIA ROSZCZENIA	LICZBA DNI OPÓŹNIENIA	INFORMACJE DODATKOWE
FV VAT 135/02/2025	580 500,00 PLN	2025-12-20	2025-12-28	-	37	-
FV VAT 135/01/2025	400 435,00 PLN	2025-03-20	2025-04-28	-	332	-

! Sprawdź czym jest informacja o dokonanych płatnościach wpisana do KR D BIG S.A.

[DOWIEDZ SIĘ WIĘCEJ](#)

1 DANE WIERZYCIELA:

-

DANE KONTRAHENTA:

-

Informacja o dokonanych płatnościach

PODSTAWA ZOBOWIĄZANIA	KWOTA WYMAGANA	KWOTA ZAPŁACONA	DATA WYMAGALNOŚCI	DATA PŁATNOŚCI
-	-	-	-	-

DANE O ZOBOWIĄZANIACH Z INNYCH ŹRÓDEŁ

Rejestr Należności Publicznych

Suma zobowiązań: **56 788,00 PLN**

DANE WIERZycIELA	RODZAJ NALEŻNOŚCI	RODZAJ DOKUMENTU	USTANIE BYTU PRAWNEGO	ŁĄCZNA KWOTA NALEŻNOŚCI
Naczelnik urzędu skarbowego we Wrocławiu	Niezapłacony podatek vat z okresów miesięcznych (vat-7)	Deklaracja lub zeznanie	Nie	56 788,00 PLN
Naczelnik urzędu skarbowego Warszawa Praga-Północ	Grzywna nałożona w drodze mandatu karnego	Zawiadomienie o ukaraniu z kodeksu wykroczeń	Nie	

[POBIERZ PEŁNE DANE Z RNP](#)

Krajowy Rejestr Sądowy

Suma zobowiązań: **371 377,00 PLN**

DATA DODANIA	KWOTA (W PLN)	CHARAKTER ZALEGŁOŚCI	ORGAN WYSTAWIAJĄCY
2024-04-11	68 252,00	Podatkowa	Naczelnik pierwszego wielkopolskiego urzędu skarbowego w poznanu, 11.04.2024, 3071-Sew.723.204.2017
2024-04-11	123 488,00	Podatkowa	Naczelnik pierwszego wielkopolskiego urzędu skarbowego w poznanu, 11.04.2024, 3071-Sew.723.155.2017
2021-06-06	179 637,00	Podatkowa	Naczelnik pierwszego wielkopolskiego urzędu skarbowego w poznanu, 06.06.2021, 3071-Sew.723.637.2017

Wybrane giełdy długów

Suma zobowiązań: **69 005,00 PLN**

NAZWA GIEŁDY	LICZBA WIERZycIELI	LICZBA ZOBOWIĄZAŃ	KWOTA ZOBOWIĄZAŃ
KACZMARSKI.PL	1	1	69 005,00 PLN
DLUGI.INFO	-	-	-
GIELDA.DLUGOW	-	-	-

Krajowy Rejestr Zadłużonych

RODZAJ POSTĘPOWANIA	RODZAJ OBWIESZCZENIA	DATA WPISU	SYGNATURA	LINK DO TREŚCI OGŁOSZENIA
Postępowanie upadłościowe	Obwieszczenie informacji o prawomocności postanowienia o uchyleniu układu.	2025-02-01	20240201/00050	SPRWDŹ SZCZEGÓŁY
Postępowanie upadłościowe	Obwieszczenie informacji o złożeniu przez nadzorcę wykonania układu sprawozdania o wykonaniu planu restrukturyzacyjnego oraz wykonaniu układu.	2025-01-01	20240101/00039	SPRWDŹ SZCZEGÓŁY
Postępowanie upadłościowe	Obwieszczenie informacji o prawomocności postanowienia o uchyleniu układu.	2024-12-01	20231201/00018	SPRWDŹ SZCZEGÓŁY
Postępowanie upadłościowe	Obwieszczenie informacji o prawomocności postanowienia o uchyleniu układu.	2024-10-01	20231001/00010	SPRWDŹ SZCZEGÓŁY

LISTY SANKCYJNE

! Wykaz list sankcyjnych znajdziesz [tutaj](#).

 <p>SPRAWDZONO 67 LIST SANKCYJNYCH</p>	 <p>LICZBA TRAFIEŃ 1 OSOBA POWIĄZANA</p>	 <p>LICZBA TRAFIEŃ 1 BENEFICJENT RZECZYWISTY</p>	 <p>LICZBA TRAFIEŃ 1 FIRMA</p>
--	--	---	--

LISTA SANKCYJNA	OSOBA / FIRMA	ROLA	DATA WPISU
Ireland Unlawful Organisation (Suppression) Orders	Piotr Mim	Beneficjent rzeczywisty	2025-09-13
Israel Sanctioned Crypto Wallets List	Jan Nowak	Wspólnik, członek zarządu	2025-09-13
Israel Terrorists Organizations and Unauthorized Associations lists	Jan Nowak	Wspólnik, członek zarządu	2025-09-13
Japan Economic sanctions and list of eligible people	Jan Nowak	Wspólnik, członek zarządu	2025-09-13
Japan METI End User List	Firma Przykładowa Sp z o.o.	Firma weryfikowana	2025-09-13

LISTY PEP

Osoba o statusie PEP (Politically Exposed Persons)

IMIĘ I NAZWISKO	TYTUŁ W ORGANIZACJI (ZAJMOWANE STANOWISKO)	NAZWA ORGANIZACJI
Jan Nowak	Prezes zarządu	Firma Przykładowa Sp. z o.o.

Bliski współpracownik osoby o statusie PEP

Brak osób o statusie bliskiego współpracownika osoby o statusie PEP.

POZOSTAŁE ŹRÓDŁA

Krajowy Rejestr Sądowy - wybrane pozycje z pełnego odpisu

	2021-01-08
WPIS W DZIALE 1.6 KRS - PRZEKSZTAŁCENIE PODMIOTU	Spółka powstała w wyniku przekształcenia spółki jawnej testowa firma spółka jawna z siedzibą w piotrkowie trybunalskim (przekształcenie na podstawie art. 551 §1 W zw. Z art. 581 I 582 kodeksu spółek handlowych), uchwała zebrania wspólników z dnia 11.03.2020 r. Zaprotokołowana przez notariusza Roberta Kowalskiego Kancelaria Notarialna w Łodzi rep. A nr 1210/2020
WPIS W DZIALE 4.4 KRS - UOMORZENIE EGZEKUCJI (Z POWODU KOSZTÓW EGZEKUCJI WYŻSZYCH OD SUMY EGZEKUCJI)	Brak wpisu
WPIS W DZIALE 5 KRS - KURATOR	Brak wpisu
WPIS W DZIALE 6.1 KRS - LIKWIDACJA	Brak wpisu
WPIS W DZIALE 6.2 KRS - ROZWIĄZANIE LUB UNIEWAŻNIENIE SPÓŁKI	Brak wpisu
WPIS W DZIALE 6.5 KRS - POSTĘPOWANIE UPADŁOŚCIOWE	Brak wpisu
WPIS W DZIALE 6.6 KRS - POSTĘPOWANIE UKŁADOWE	Brak wpisu
WPIS W DZIALE 6.8 KRS - ZAWIESZENIE DZIAŁALNOŚCI GOSPODARCZEJ	Podmiot nie jest zawieszony

Nasze marki i partnerzy:



Krajowy Rejestr Sądowy - przedmiot działalności

GŁÓWNY PRZEDMIOT DZIAŁALNOŚCI	58.12.Z	Sprzedaż detaliczna prowadzona przez domy sprzedaży wysyłkowej lub internet
POZOSTAŁE PRZEDMIOTY DZIAŁALNOŚCI:	58.14.Z	Wydawanie wykazów oraz list (np. adresowanych, telefonicznych)
POZOSTAŁE PRZEDMIOTY DZIAŁALNOŚCI:	62.01.Z	Działalność związana z oprogramowaniem
POZOSTAŁE PRZEDMIOTY DZIAŁALNOŚCI:	62.02.Z	Działalność związana z doradztwem w zakresie informatyki
POZOSTAŁE PRZEDMIOTY DZIAŁALNOŚCI:	63.91.Z	Działalność agencji informacyjnych
POZOSTAŁE PRZEDMIOTY DZIAŁALNOŚCI:	63.99.Z	Pozostała działalność w zakresie usług informacyjnych, gdzie indziej niesklasyfikowana
POZOSTAŁE PRZEDMIOTY DZIAŁALNOŚCI:	82.99.Z	Pozostała działalność wspomagająca prowadzenie działalności gospodarczej, gdzie indziej niesklasyfikowana

Status płatnika VAT

DATA POBRANIA	STATUS VAT	STATUS VAT EU
2026-02-06	Czynny	Aktywny

Biała Lista podatników VAT

CZY PODMIOT ZAMIEŚCIŁ KONTA NA BIAŁEJ LIŚCIE?	IDENTYFIKATOR ZAPYTANIA	WYKAZ KONT BANKOWYCH PODMIOTU
Tak	mhfna-85cief	Santander Bank Polska Spółka Akcyjna 96 1090 2763 0000 0006 8401 1949

[POBIERZ WYKAZ WSZYSTKICH KONT BANKOWYCH](#)

Lista Ostrzeżeń Komisji Nadzoru Finansowego

NAZWA FIRMY	WAŚCIWA PROKURATURA	PRAWOMOCNE ORZECZENIA
Firma Przykładowa	Prokuratura Okręgowa w Warszawie	Zawiadomienie z art. 287 ustawy o funduszach inwestycyjnych. Zawiadomoenie kierowane przez UKNF.

Urząd Ochrony Konkurencji i Konsumentów

NUMER DECYZJI	DATA WYDANIA DECYZJI	SYGNATURA	PRAWOMOCNE ORZECZENIA	TYP PRAKTYKI	KARA
DKK-63/2017	2025-05-05	DKK1-423/5/17/SZ	Nabycie przez Firmę Przykładową Sp z o.o. z siedzibą w Kotlarach Śląskich części mienia Kompanii naftowej S.A. z siedzibą w Gliwicach	Kontrola koncentracji	Nie
DKK-02/2018	2025-05-05	DKK1-40/1/18/SZ	Nabycie przez Firmę Przykładową Sp z o.o. z siedzibą w Kotlarach Śląskich części mienia Kompanii naftowej S.A. z siedzibą w Gliwicach	Kontrola koncentracji	Nie
DKK-61/2019	2025-05-05	DKK1-423/5/15/SZ	Nabycie przez Firmę Przykładową Sp z o.o. z siedzibą w Kotlarach Śląskich części mienia Kompanii naftowej S.A. z siedzibą w Gliwicach	Kontrola koncentracji	Nie

Dane o pomocy publicznej (ostatnie 10 lat)

Suma pobranych subwencji: **247 254,71 PLN**

WARTOŚĆ POMOCY BRUTTO [PLN]	DATA UDZIELENIA POMOCY	NAZWA PODMIOTU UDZIELAJĄCEGO POMOCY	FORMA POMOCY	PRZEZNACZENIE POMOCY
13 200,00 PLN	2023-11-08	MT MENTOR Adam Walczyk	dotacja	pomoc de minimis
20 509,71 PLN	2021-10-08	Prezes Zakładu Ubezpieczeń Społecznych	umorzenie opłaty (składki, wpłaty)	pomoc rekompensująca negatywne konsekwencje ekonomiczne związane z COVID-19, udzielana w ramach limitu 800 000 euro na przedsiębiorcę
187 145,00 PLN	2021-08-08	Polski Fundusz Rozwoju S.A.	zaliczka zwrotna	pomoc rekompensująca negatywne konsekwencje ekonomiczne związane z COVID-19, udzielana w ramach limitu 800 000 euro na przedsiębiorcę
13 200,00 PLN	2021-11-02	Polski Fundusz Rozwoju S.A.	zaliczka zwrotna	pomoc rekompensująca negatywne konsekwencje ekonomiczne związane z COVID-19, udzielana w ramach limitu 800 000 euro na przedsiębiorcę
13 200,00 PLN	2018-11-08	Polski Fundusz Rozwoju S.A.	zaliczka zwrotna	pozostała pomoc kryzysowa

Nasze marki i partnerzy:



Dotacje

! Firma nie pobierała dotacji.

Biuletyn Zamówień Publicznych

Suma wygranych przetargów: **405 171,63 PLN**

PRZETARG	ADRES ZAMAWIAJĄCEGO	INSTYTUCJA ZAMAWIAJĄCA	KWOTA
2020-01-08 Swiadczenie usług w zakresie utrzymania i zabezpieczenia ruchu	71960 Windler Highway	Beahan Group	316 757,00 PLN
2019-08-08 Roboty drogowe na odcinku autostrady S8 Wrocław-Oława	ul. Mokra 1, 00-000 Warszawa	GDDKiA	500 000,00 PLN
2016-01-08 Swiadczenie usług w zakresie utrzymania i zabezpieczenia ruchu zakładu górniczego na pompowni Szrombierki	ul. Polna 11, 40-000 Kraków	Wewelski Sp. z o.o.	211 757,00 PLN
2016-01-08 Swiadczenie usług w zakresie utrzymania i zabezpieczenia ruchu zakładu górniczego na pompowni Szrombierki	ul. Leśna 21, 15-000 Poznań	Gerlach i Syn	101 557,00 PLN
2016-01-08 Swiadczenie usług w zakresie utrzymania i zabezpieczenia ruchu zakładu górniczego na pompowni Szrombierki	ul. Reytana 1, 00-000 Warszawa	Budmex Sp. J.	880 057,00 PLN
2016-01-08 Swiadczenie usług w zakresie utrzymania i zabezpieczenia ruchu zakładu górniczego na pompowni Szrombierki	ul. Mokra 1, 00-000 Warszawa	Walim Sp. z o.o.	116 757,00 PLN
2016-01-08 Swiadczenie usług w zakresie utrzymania i zabezpieczenia ruchu zakładu górniczego na pompowni Szrombierki	ul. Śliska 31, 00-000 Warszawa	Opex Sp. z o.o.	316 757,00 PLN
2016-01-08 Swiadczenie usług w zakresie utrzymania i zabezpieczenia ruchu zakładu górniczego na pompowni Szrombierki	ul. Łąkowa 1, 00-000 Warszawa	Beton Sp. z o.o.	16 757,00 PLN
2016-01-08 Swiadczenie usług w zakresie utrzymania i zabezpieczenia ruchu zakładu górniczego na pompowni Szrombierki	ul. Głucha 11, 00-000 Warszawa	Polin Sp. z o.o.	416757,00 PLN

Przegląd Publikacji Internetowych

! Brak informacji o publikacjach internetowych na temat tej firmy.

RAPORT+ o numerze U1/0021272142/2024 z dnia 2026-02-06, godz 10:03

Raport nie stanowi opinii Kaczmarški Group sp.j. w przedmiocie współpracy Klienta ze wskazanym w zleceniu podmiotem i nie może stanowić podstawy dla roszczeń Klienta w stosunku do Kaczmarški Group sp.j. z tytułu podjęcia bądź zaniechania podjęcia współpracy z przedsiębiorcą, którego dotyczyło zlecenie. Kaczmarški Group sp.j. nie ponosi odpowiedzialności za decyzje Klienta podjęte w oparciu o udostępniony Raport. Kaczmarški Group sp.j. oświadcza co do zasady, że nie jest właścicielem baz danych, w oparciu o które Raport jest przygotowywany i nie ponosi odpowiedzialności za prawidłowość bądź aktualność danych zawartych w przedmiotowych bazach. Raport stanowi zestawienie danych z wybranych źródeł aktualne na moment jego udostępnienia Klientowi. Podmiot, który otrzymał informacje gospodarcze oraz dane pochodzące z Rejestru Należności Publicznoprawnych, jest obowiązany usunąć je w terminie 90 dni od dnia ich otrzymania, z wyłączeniem instytucji ustawowo obowiązanych do oceny zdolności kredytowej lub oceny ryzyka operacyjnego. Dane finansowe na temat sprawdzanego podmiotu dostarczane są przez Transparent Data Sp. z o.o. Sp.k., Mickiewicza 27/5, 60-835 Poznań. Sąd Rejonowy Poznań - Nowe Miasto i Wilda w Poznaniu VIII Wydział Gospodarczy Krajowego Rejestru Sądowego KRS: 0000698859, NIP: 9721245297, REGON: 302419567.