

## INFORMACJE Z REJESTRÓW PAŃSTWOWYCH DLA NIP: 9876543219

|                                |   |   |
|--------------------------------|---|---|
| Nazwa firmy:                   | Firma Przykładowa Sp. z o.o.            | K |
| Adres:                         | Ul. Ulica 1, 12-123 Szczytno            | K |
| Internet:                      | www.firmaprzykładowa.pl                 | K |
| Forma prawna:                  | Spółka z ograniczoną odpowiedzialnością | K |
| Kapitał zakładowy:             | 500 000 PLN                             | K |
| Data rejestracji:              | 2018-11-02                              | R |
| Data rozpoczęcia działalności: | 2018-11-02                              | K |
| Status działalności:           | Aktywna                                 | R |
| PKD:                           | 41.20.Z                                 | K |
| Data pobrania danych z KRS:    | 2024-03-01                              | K |
| Data pobrania danych z REGON:  | 2024-03-23                              | R |

Informacje w bazie wg klasyfikacji o NIP: R- dane pochodzące z bazy REGON, K- dane pochodzące z bazy KRS

## PUBLICZNE GIEŁDY DŁUGÓW:

Data pobrania: 2024-03-23

| nazwa giełdy  | liczba długów | kwota długów |
|---------------|---------------|--------------|
| KACZMARSKI_PL | 0             | -            |
| DLUGI_INFO    | 0             | -            |
| GIELDA_DLUGOW | 0             | -            |

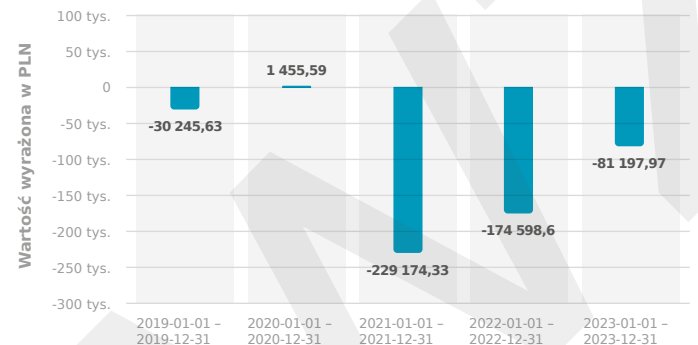
## KRAJOWY REJESTR ZADŁUŻONYCH:

|               |                     |                       |
|---------------|---------------------|-----------------------|
| Czy występuje | Rodzaj postępowania | Data ostatniego wpisu |
| TAK           | Upadłościowe        | 2024-09-01            |

[Sprawdź szczegóły na kolejnych stronach](#)

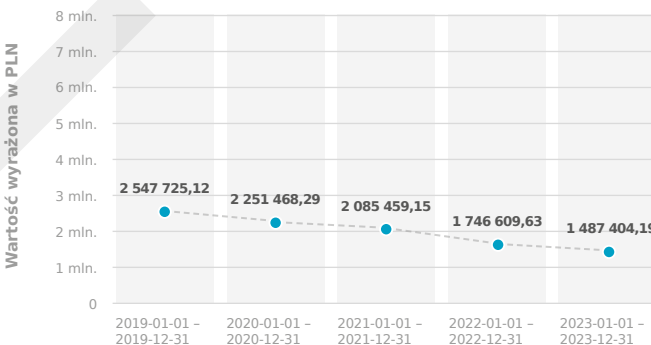
## WYBRANE INFORMACJE ZE SPRAWDZAŃ FINANSOWYCH

## ZYSK / STRATA NETTO



Maksymalna liczba okresów sprawozdawczych występujących w raporcie wynosi 5 okresów.

## PRZYCHODY NETTO ZE SPRZEDAŻY



## ANALIZA WIARYGODNOŚCI PŁATNICZEJ KR D BIG S.A.

KATEGORIA WIARYGODNOŚCI PŁATNICZEJ

**H** Istotne zadłużenie w systemie KR D BIG S.A.

SPRAWDŹ CO WPŁYWA NA WYZNACZENIE KATEGORII!

LIMIT KUPIECKI

Kwota limitu kupieckiego

**0 PLN**

Data wyznaczenia

**2024-03-23**

SPRAWDŹ CO WPŁYWA NA KWOTĘ LIMITU

Limit wyznaczony na podstawie danych umożliwiających ocenę skali działalności i ryzyka niewypłacalności podmiotu z uwzględnieniem danych ze sprawozdań finansowych

## INFORMACJE W BAZIE KR D BIG S.A.

Data pobrania: 2024-03-23

|                      | wartość zobowiązań | liczba zobowiązań | liczba wierzycieli |
|----------------------|--------------------|-------------------|--------------------|
| Informacja negatywna | 1 269 935,00 PLN   | 11                | 7                  |
| Informacja pozytywna | 50 661,60 PLN      | 1                 | 1                  |

**UWAGA: PODMIOT POWIĄZANY MA NEGATYWNE WPISY W KR D - dowiedz się więcej na kolejnych stronach.**

## DANE Z BIAŁEJ LISTY

Data pobrania: 2024-03-23

|   |              |
|---|--------------|
| Czy podmiot zamieścił konta na Białej Liście? | TAK          |
| Identyfikator zapytania:                      | mhfna-85cief |

## WYKAZ KONT BANKOWYCH PODMIOTU:

Santander Bank Polska Spółka Akcyjna 96 1090 2763 0000 0006 8401 1949\*\*

POBIERZ WYKAZ WSZYSTKICH KONT BANKOWYCH

## STATUS PŁATNIKA VAT

Data pobrania: 2024-03-23

|                |         |
|----------------|---------|
| Status VAT:    | Czynny  |
| Status VAT EU: | Aktywny |

## PROGRAM RZETELNA Firma

**! NIE SPEŁNIA WARUNKÓW**

Firma jest Uczestnikiem i aktualnie nie spełnia warunków programu.

ZOBACZ WIZYTÓWKĘ

Nasze marki i partnerzy:



## ALERTY:

## STATUS FIRMY

|   |     |
|---|-----|
| Zmiana nazwy w ciągu roku                   | NIE |
| Zmiana adresu siedziby w ciągu roku         | NIE |
| Zmiana formy prawnej w ciągu roku           | NIE |
| Zmiana statusu działalności w ciągu roku    | NIE |
| Obniżenie kapitału zakładowego w ciągu roku | NIE |
| Zmiana głównego PKD w ciągu roku            | NIE |
| Wiek firmy poniżej roku                     | NIE |




## CZYNNIKI FINANSOWE

|   |   |
|---|---|
| Informacje negatywne w bazie KRD BIG S.A. | TAK  |
| Informacje sporne w bazie KRD BIG S.A.    | TAK  |
| Figuruje na giełdach dłużów               | NIE   |
| Brak sprawozdania finansowego             | NIE   |
| Zmiana statusu VAT PL w ciągu roku        | NIE   |
| Zmiana statusu VAT EU w ciągu roku        | NIE   |


## REJESTRY PUBLICZNE

|                                  |   |
|----------------------------------|---|
| Figuruje na liście ostrzeżeń KNF | NIE   |
| Wydano decyzje przez UOKiK       | NIE   |
| Pobierano dotacje unijne         | NIE   |
| Pobierano środki pomocowe        | TAK  |
| Wygrane przetargi publiczne      | NIE   |
| Wpisy w KRZ                      | TAK  |

## POWIĄZANIA KAPITAŁOWO-OSOBOWE

|  |   |
|--|---|
| Zmiana właściciela w ciągu roku                      | NIE   |
| Zmiana w strukturze zarządu w ciągu roku             | NIE   |
| Członkowie zarządu mają co najmniej 50,01% udziałów  | NIE   |
| Członkowie zarządu są PEP wg polskiej ustawy         | TAK  |
| Członkowie zarządu są na listach sankcyjnych         | NIE   |
| Właściciele są PEP wg polskiej ustawy                | NIE   |
| Właściciele są na listach sankcyjnych                | NIE   |
| Podmiot powiązany jest dopisany do bazy KRD BIG S.A. | TAK  |
| Znany jest beneficjent rzeczywisty                   | TAK  |

## OTOCZENIE BIZNESOWE

|  |   |
|--|---|
| Pod adresem siedziby mieści się więcej niż jedna firma | NIE   |
| Firma mieści się w biurze wirtualnym                   | NIE   |
| Podmiot powiązany mieści się w biurze wirtualnym       | NIE   |
| Pojawiły się publikacje w artykułach internetowych     | TAK  |

## ZDARZENIA PRAWNE

|  |     |
|--|-----|
| Doszło do przekształcenia  | NIE |
| Doszło do likwidacji, unieważnienia, rozwiązania                           | NIE |
| Postępowanie upadłościowe, układowe, naprawcze lub restrukturyzacyjne      | NIE |
| Umorzono egzekucję (z powodu kosztów egzekucji wyższych od sumy egzekucji) | NIE |
| Ustanowiono kuratora   | NIE |
| Zaległość wobec: ZUS, US wg KRS  | NIE |

 Na kolejnych stronach raportu znajdziesz szczegółowe informacje dotyczące oznaczonych zdarzeń, zachęcamy do ich weryfikacji, by mieć jeszcze pełniejszą wiedzę na temat sprawdzanej firmy.

Nasze marki i partnerzy:



## I. SZCZEGÓŁOWE DANE O SYTUACJI FINANSOWEJ:

## Wpis do Krajowego Rejestru Długów Biura Informacji Gospodarczej S.A. - podsumowanie

Transakcje zrealizowane w innej walucie niż PLN zostały przeliczane na PLN po średnim kursie NBP:  
- dla informacji o zadłużeniu obowiązującym w dniu generowania raportu.

## INFORMACJE NEGATYWNE

## INFORMACJE POZYTYWNE

| ŁĄCZNA WARTOŚĆ ZOBOWIĄZAŃ | LICZBA ZOBOWIĄZAŃ | LICZBA WIERZYCIELI | ŁĄCZNA WARTOŚĆ ZOBOWIĄZAŃ | LICZBA ZOBOWIĄZAŃ | LICZBA WIERZYCIELI |
|---------------------------|-------------------|--------------------|---------------------------|-------------------|--------------------|
| 1 269 935,00 PLN          | 11                | 7                  | 50 661,60 PLN             | 1                 | 1                  |

## Wpis do Krajowego Rejestru Długów Biura Informacji Gospodarczej S.A. - szczegóły

## LISTA INFORMACJI NEGATYWNYCH:

## 1. Dane wierzyciela:

**BANK S.A.**, ul. Towarowa 35, 00-100 Warszawa, NIP: 6357654332

Dane dłużnika:

**FIRMA Sp. z o.o.**, ul. Ulica 1, 12-123 Szczytno, NIP: 9876543219

| TYTUŁ PRAWNY | KWOTA ZADŁUŻENIA | TERMIN WYMAGALNOŚCI | DATA WYSYŁKI WEZWANIA | DATA STWIERDZENIA ROSZCZENIA | LICZBA DNI OPÓŹNIENIA | INFORMACJE DODATKOWE |
|--------------|------------------|---------------------|-----------------------|------------------------------|-----------------------|----------------------|
| Umowa        | 235 600,00 PLN   | 2021-08-16          | 2021-08-17            | -                            | 611                   | -                    |
| Umowa        | 188 500,00 PLN   | 2021-12-13          | 2021-12-14            | -                            | 491                   | -                    |

## 2. Dane wierzyciela:

**Serwisant Sp. z o.o.**, ul. Kolejowa 78, 26-202 Zielona Góra, NIP: 7897654324

Dane dłużnika:

**FIRMA Sp. z o.o.**, ul. Ulica 1, 12-123 Szczytno, NIP: 9876543219

| TYTUŁ PRAWNY           | KWOTA ZADŁUŻENIA | TERMIN WYMAGALNOŚCI | DATA WYSYŁKI WEZWANIA | DATA STWIERDZENIA ROSZCZENIA | LICZBA DNI OPÓŹNIENIA | INFORMACJE DODATKOWE |
|------------------------|------------------|---------------------|-----------------------|------------------------------|-----------------------|----------------------|
| Faktura VAT FA/24/2019 | 6 320,00 PLN     | 2021-11-18          | 2021-11-19            | -                            | 516                   | -                    |
| Faktura VAT FA/28/2019 | 10 250,00 PLN    | 2021-12-20          | 2021-12-21            | -                            | 484                   | -                    |

## 3. Dane wierzyciela:

**Producent Sp. z o.o.**, ul. Bankowa 7, 46-300 Białystok, NIP: 6897654352

Dane dłużnika:

**FIRMA Sp. z o.o.**, ul. Ulica 1, 12-123 Szczytno, NIP: 9876543219

| TYTUŁ PRAWNY         | KWOTA ZADŁUŻENIA | TERMIN WYMAGALNOŚCI | DATA WYSYŁKI WEZWANIA | DATA STWIERDZENIA ROSZCZENIA | LICZBA DNI OPÓŹNIENIA | INFORMACJE DODATKOWE                |
|----------------------|------------------|---------------------|-----------------------|------------------------------|-----------------------|-------------------------------------|
| Faktura VAT SKWE/348 | 143 500,00 PLN   | 2021-09-03          | 2021-09-10            | -                            | 593                   | -                                   |
| Faktura VAT SKWE/376 | 171 000,00 PLN   | 2021-12-27          | 2021-12-29            | -                            | 476                   | Kwestionowanie całości zobowiązania |

## 4. Dane wierzyciela:

**Wierzyciel wtórny**, ul. Przykładowa 12, 32-211 Toruń, NIP: 8987654321

Dane dłużnika:

**FIRMA Sp. z o.o.**, ul. Ulica 1, 12-123 Szczytno, NIP: 9876543219

| TYTUŁ PRAWNY                            | KWOTA ZADŁUŻENIA | TERMIN WYMAGALNOŚCI | DATA WYSYŁKI WEZWANIA | DATA STWIERDZENIA ROSZCZENIA | LICZBA DNI OPÓŹNIENIA | INFORMACJE DODATKOWE |
|---|------------------|---------------------|-----------------------|------------------------------|-----------------------|----------------------|
| Klauzula wykonalności z dnia 20-01-2021 | 305 000,00 PLN   | 2018-07-17          | 2018-09-18            | 2021-01-20                   | 788                   | -                    |

## 5. Dane wierzyciela:

**LEASING Sp. z o.o.**, ul. Słoneczna 26, 32-500 Opole, NIP: 8587654366

## Dane dłużnika:

**FIRMA Sp. z o.o.**, ul. Ulica 1, 12-123 Szczytno, NIP: 9876543219

| TYTUŁ PRAWNY | KWOTA ZADŁUŻENIA | TERMIN WYMAGALNOŚCI | DATA WYSYŁKI WEZWANIA | DATA STWIERDZENIA ROSZCZENIA | LICZBA DNI OPÓZNIENIA | INFORMACJE DODATKOWE |
|--------------|------------------|---------------------|-----------------------|------------------------------|-----------------------|----------------------|
| Umowa        | 150 200,00 PLN   | 2021-06-09          | 2021-06-15            | -                            | 679                   | -                    |

## 6. Dane wierzyciela:

**TELECOM S.A.**, ul. Lipowa 16, 55-400 Szczecin, NIP: 7537654485

## Dane dłużnika:

**FIRMA Sp. z o.o.**, ul. Ulica 1, 12-123 Szczytno, NIP: 9876543219

| TYTUŁ PRAWNY           | KWOTA ZADŁUŻENIA | TERMIN WYMAGALNOŚCI | DATA WYSYŁKI WEZWANIA | DATA STWIERDZENIA ROSZCZENIA | LICZBA DNI OPÓZNIENIA | INFORMACJE DODATKOWE |
|------------------------|------------------|---------------------|-----------------------|------------------------------|-----------------------|----------------------|
| Faktura VAT FA/02/2019 | 20 874,50 PLN    | 2021-12-12          | 2021-12-13            | -                            | 492                   | -                    |
| Faktura VAT FA/03/2019 | 21 321,50 PLN    | 2021-10-12          | 2021-10-15            | -                            | 554                   | -                    |

## 7. Dane wierzyciela:

**Ubezpieczyciel Sp. z o.o.**, ul. Leśna 5, 60-200 Gdańsk, NIP: 4257654636

## Dane dłużnika:

**FIRMA Sp. z o.o.**, ul. Ulica 1, 12-123 Szczytno, NIP: 9876543219

| TYTUŁ PRAWNY | KWOTA ZADŁUŻENIA | TERMIN WYMAGALNOŚCI | DATA WYSYŁKI WEZWANIA | DATA STWIERDZENIA ROSZCZENIA | LICZBA DNI OPÓZNIENIA | INFORMACJE DODATKOWE |
|--------------|------------------|---------------------|-----------------------|------------------------------|-----------------------|----------------------|
| Polisa       | 9 500,00 PLN     | 2021-10-20          | 2021-10-27            | -                            | 546                   | -                    |

## LISTA INFORMACJI POZYTYWNYCH:

## Dane wierzyciela:

**Wierzyciel zastrzegł swoje dane.**

## Dane kontrahenta:

**FIRMA Sp. z o.o.**, ul. Ulica 1, 12-123 Szczytno, NIP: 9876543219

| PODSTAWA ZOBOWIĄZANIA | WARTOŚĆ SPŁACONEGO ZOBOWIĄZANIA | KWOTA ZAPŁACONA | DATA WYMAGALNOŚCI | DATA PŁATNOŚCI |
|-----------------------|---------------------------------|-----------------|-------------------|----------------|
| Faktura VAT           | 50 661,60 PLN                   | 50 661,60 PLN   | 2021-05-24        | 2021-05-23     |

## Wpisy w Krajowym Rejestrze Zadłużonych

Data pobrania: 2024-03-23

| Rodzaj postępowania       | Rodzaj obwieszczenia   | Data wpisu | Sygnatura      | Link do treści ogłoszenia              |
|---------------------------|--|------------|----------------|--|
| Postępowanie upadłościowe | Obwieszczenie informacji o prawomocności postanowienia o uchyleniu układu.   | 2024-02-01 | 20240201/00050 | <a href="#">Dowiedz się więcej&gt;</a> |
| Postępowanie upadłościowe | Obwieszczenie informacji o złożeniu przez nadzorcę wykonania układu sprawozdania o wykonaniu planu restrukturyzacyjnego oraz wykonaniu układu. | 2024-01-01 | 20240101/00039 | <a href="#">Dowiedz się więcej&gt;</a> |
| Postępowanie upadłościowe | Obwieszczenie informacji o prawomocności postanowienia o uchyleniu układu.   | 2023-12-01 | 20231201/00018 | <a href="#">Dowiedz się więcej&gt;</a> |
| Postępowanie upadłościowe | Obwieszczenie informacji o prawomocności postanowienia o uchyleniu układu.   | 2023-10-01 | 20231001/00010 | <a href="#">Dowiedz się więcej&gt;</a> |

Nasze marki i partnerzy:



## II. DANE NA PODSTAWIE SPRAWOZDAŃ FINANSOWYCH:

## Wybrane dane ze sprawozdań finansowych

## RACHUNEK ZYSKÓW I STRAT

|  | 2019-01-01 -<br>2019-12-31 | 2020-01-01 -<br>2020-12-31 | 2021-01-01 -<br>2021-12-31 | 2022-01-01 -<br>2022-12-31 | 2023-01-01 -<br>2023-12-31 | TREND<br>(ostatnie 2 okresy<br>rozliczeniowe) |
|--|----------------------------|----------------------------|----------------------------|----------------------------|----------------------------|---|
|  | [PLN]                      | [PLN]                      | [PLN]                      | [PLN]                      | [PLN]                      |   |
| Przychody netto ze sprzedaży i zrównane z nimi, w tym: | 2 547 725,12               | 2 251 468,29               | 2 085 459,15               | 1 746 610,63               | 1 487 404,19               | -15% ↓  |
| Koszty działalności operacyjnej                        | 2 525 443,00               | 2 232 847,00               | 2 277 982,00               | 1 858 122,00               | 1 504 346,00               | -19% ↓  |
| Zysk (strata) ze sprzedaży                             | 22 281,81                  | 18 620,83                  | -192 523,00                | -111 512,00                | -16 941,90                 | 85% ↑   |
| Pozostałe przychody operacyjne                         | 79 185,08                  | 86 705,48                  | 51 399,58                  | 52 909,37                  | 19 268,61                  | -64% ↓  |
| Pozostałe koszty operacyjne                            | 100 497,90                 | 80 713,92                  | 75 885,54                  | 62 923,03                  | 32 856,62                  | -48% ↓  |
| Zysk (strata) z działalności operacyjnej               | 968,97                     | 24 612,39                  | -217 008,00                | -121 526,00                | -30 529,90                 | 75% ↑   |
| Przychody finansowe                                    | 2 218,18                   | 2 607,76                   | 9 408,48                   | 46 948,13                  | 7 289,96                   | -84% ↓  |
| Koszty finansowe                                       | 33 432,78                  | 25 764,56                  | 21 574,35                  | 100 021,10                 | 57 957,99                  | -42% ↓  |
| Pozostałe przychody                                    | --                         | --                         | --                         | --                         | --                         | --  |
| Pozostałe koszty                                       | --                         | --                         | --                         | --                         | --                         | --  |
| <b>K. Zyska (strata) brutto</b>                        | <b>-30 245,60</b>          | <b>1 455,59</b>            | <b>-229 174,00</b>         | <b>-174 599,00</b>         | <b>-81 198,00</b>          | 53% ↑   |
| <b>N. Zysk (strata) netto</b>                          | <b>-30 245,60</b>          | <b>1 455,59</b>            | <b>-229 174,00</b>         | <b>-174 599,00</b>         | <b>-81 198,00</b>          | 53% ↑   |

## BILANS AKTYWA

|  | 2019-01-01 -<br>2019-12-31 | 2020-01-01 -<br>2020-12-31 | 2021-01-01 -<br>2021-12-31 | 2022-01-01 -<br>2022-12-31 | 2023-01-01 -<br>2023-12-31 | TREND<br>(ostatnie 2 okresy<br>rozliczeniowe) |
|--|----------------------------|----------------------------|----------------------------|----------------------------|----------------------------|---|
|  | [PLN]                      | [PLN]                      | [PLN]                      | [PLN]                      | [PLN]                      |   |
| <b>A. Aktywa trwałe</b>                                  | <b>341 364,04</b>          | <b>321 719,43</b>          | <b>302 396,86</b>          | <b>285 045,43</b>          | <b>267 931,04</b>          | -6% ↓   |
| I. Wartości niematerialne i prawne                       | 0                          | 0                          | 0                          | 0                          | 0                          | 0%  |
| II. Rzeczowe aktywa trwałe                               | 341 364,00                 | 321 719,40                 | 302 396,90                 | 285 045,40                 | 267 931,00                 | -6% ↓   |
| III. Należności długoterminowe                           | 0                          | 0                          | 0                          | 0                          | 0                          | 0%  |
| IV. Inwestycje długoterminowe                            | 0                          | 0                          | 0                          | 0                          | 0                          | 0%  |
| V. Długoterminowe rozliczenia międzyokresowe             | 0                          | 0                          | 0                          | 0                          | 0                          | 0%  |
| <b>B. Aktywa obrotowe</b>                                | <b>2 065 722,00</b>        | <b>2 193 123,00</b>        | <b>2 297 115,00</b>        | <b>2 013 667,00</b>        | <b>1 830 916,00</b>        | -9% ↓   |
| I. Zapasy  | 1 530 779,00               | 1 746 588,00               | 1 789 307,00               | 1 572 250,00               | 1 464 323,00               | -7% ↓   |
| II. Należności krótkoterminowe                           | 404 719,90                 | 362 758,20                 | 445 828,80                 | 378 522,60                 | 276 185,10                 | -27% ↓  |
| a. Z tytułu dostaw i usług                               | 174 496,00                 | 117 944,11                 | 200 310,60                 | 143 799,30                 | 40 025,01                  | -72% ↓  |
| III. Inwestycje krótkoterminowe                          | 48 281,17                  | 29 978,36                  | 2 780,17                   | 7 617,37                   | 4 299,55                   | -44% ↓  |
| - w tym środki pieniężne                                 | 48 281,17                  | 29 978,36                  | 2 780,17                   | 7 617,37                   | 4 299,55                   | -44% ↓  |
| <b>C. Należne wpłaty na kapitał (fundusz) podstawowy</b> | <b>0</b>                   | <b>0</b>                   | <b>0</b>                   | <b>0</b>                   | <b>0</b>                   | 0%  |
| <b>D. Udziały (akcje) własne</b>                         | <b>0</b>                   | <b>0</b>                   | <b>0</b>                   | <b>0</b>                   | <b>0</b>                   | 0%  |
| <b>Aktywa razem</b>                                      | <b>2 407 086,50</b>        | <b>2 514 842,43</b>        | <b>2 599 512,23</b>        | <b>2 298 712,08</b>        | <b>2 098 847,26</b>        | -9% ↓   |

Nasze marki i partnerzy:



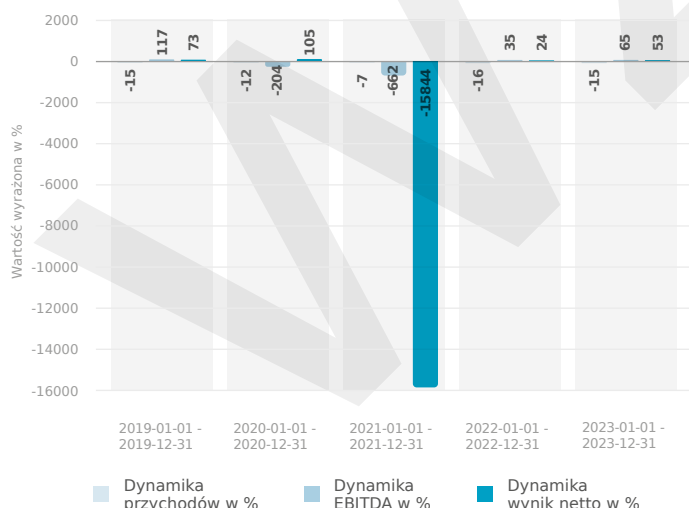
**BILANS PASYWA**

|  | 2019-01-01 -<br>2019-12-31 | 2020-01-01 -<br>2020-12-31 | 2021-01-01 -<br>2021-12-31 | 2022-01-01 -<br>2022-12-31 | 2023-01-01 -<br>2023-12-31 | TREND<br>(ostatnie 2 okresy<br>rozliczeniowe) |
|--|----------------------------|----------------------------|----------------------------|----------------------------|----------------------------|---|
|  | [PLN]                      | [PLN]                      | [PLN]                      | [PLN]                      | [PLN]                      |   |
| <b>A. Kapitał własny</b>               | <b>1 434 533,00</b>        | <b>1 555 062,00</b>        | <b>1 576 963,00</b>        | <b>1 384 830,00</b>        | <b>1 177 194,00</b>        | <b>-15% ↓</b>                                 |
| 1. Kapitał podstawowy                  | 460 554,80                 | 460 554,80                 | 460 554,80                 | 460 554,80                 | 460 554,80                 | 0%  |
| 2. Wynik z lat ubiegłych               | 1 004 223,32               | 1 093 051,57               | 1 345 582,66               | 1 098 874,00               | 797 836,70                 | -27% ↓  |
| 3. Wynik netto                         | -30 245,60                 | 1 455,59                   | -229 174,00                | -174 599,00                | -81 198,00                 | 53% ↑   |
| <b>B. Rezerwy i Zobowiązania</b>       | <b>972 554,00</b>          | <b>959 780,50</b>          | <b>1 022 549,00</b>        | <b>913 881,75</b>          | <b>921 653,70</b>          | <b>1% ↑</b>                                   |
| - w tym z tyt. kredytów                | 0                          | 0                          | 0                          | 0                          | 0                          | 0%  |
| I. Zobowiązania długoterminowe         | 0                          | 0                          | 0                          | 0                          | 0                          | 0%  |
| 1. Wobec jednostek powiązanych         | 0                          | 0                          | 0                          | 0                          | 0                          | 0%  |
| 2. Wobec pozostałych jednostek         | 0                          | 0                          | 0                          | 0                          | 0                          | 0%  |
| a. Kredyty i pożyczki                  | 0                          | 0                          | 0                          | 0                          | 0                          | 0%  |
| II. Zobowiązania krótkoterminowe       | 972 554,00                 | 959 780,50                 | 1 022 549,00               | 913 881,80                 | 921 653,70                 | 1% ↑  |
| 1. Wobec jednostek powiązanych         | 0                          | 0                          | 0                          | 0                          | 0                          | 0%  |
| 2. Wobec pozostałych jednostek         | 972 554,00                 | 959 780,50                 | 1 022 549,00               | 913 881,80                 | 921 653,70                 | 1% ↑  |
| a. Kredyty i pożyczki                  | 28 570,00                  | 0                          | 0                          | 0                          | 0                          | 0%  |
| d. Z tytułu dostaw i usług             | 810 097,40                 | 819 142,80                 | 808 102,90                 | 712 340,66                 | 681 071,40                 | -4% ↓   |
| <b>III. Rozliczenia międzyokresowe</b> | <b>0</b>                   | <b>0</b>                   | <b>0</b>                   | <b>0</b>                   | <b>0</b>                   | <b>0%</b>                                     |
| <b>Pasywa razem</b>                    | <b>2 407 087,00</b>        | <b>2 514 842,00</b>        | <b>2 599 512,00</b>        | <b>2 298 712,00</b>        | <b>2 098 847,00</b>        | <b>-9% ↓</b>                                  |

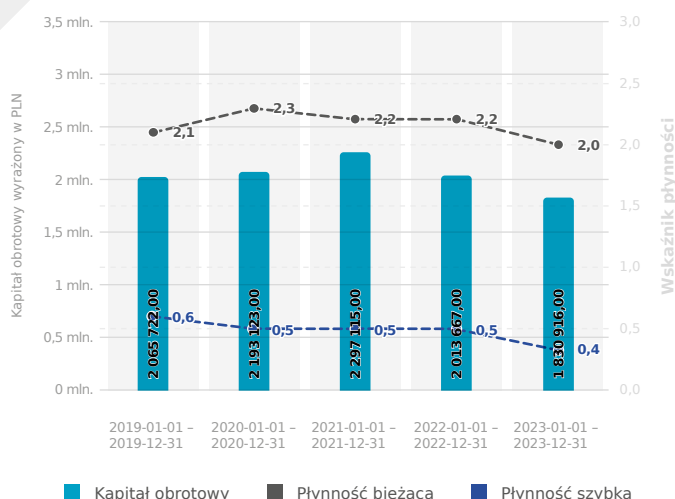
POBIERZ PEŁNE  
SPRAWOZDANIA FINANSOWE

**WSKAŹNIKI ROZWOJU**

Porównanie kolejnych okresów sprawozdawczych



**WSKAŹNIKI PŁYNNOŚCI**



Dostarczają kluczowych informacji o kondycji finansowej przedsiębiorstwa. Są istotne, ponieważ pozwalają na ocenę tempa wzrostu firmy, efektywności operacyjnej oraz zdolności do generowania zysków. Dzięki nim można ocenić, w jaki sposób firma rozwija się w czasie, jakie są jej perspektywy na przyszłość oraz czy mogą wystąpić ryzyka związane z kondycją finansową przedsiębiorstwa.

Interpretacja tych wskaźników pozwala ocenić, czy firma dysponuje wystarczającą ilością środków do pokrycia swoich bieżących zobowiązań oraz czy jej sytuacja finansowa jest stabilna. Dzięki tym wskaźnikom, możliwa jest interpretacja na ile firma jest w stanie wywiązać się ze swoich zobowiązań w krótkim okresie, co ma bezpośredni wpływ na jej stabilność i płynność finansową względem kontrahentów oraz inwestorów.

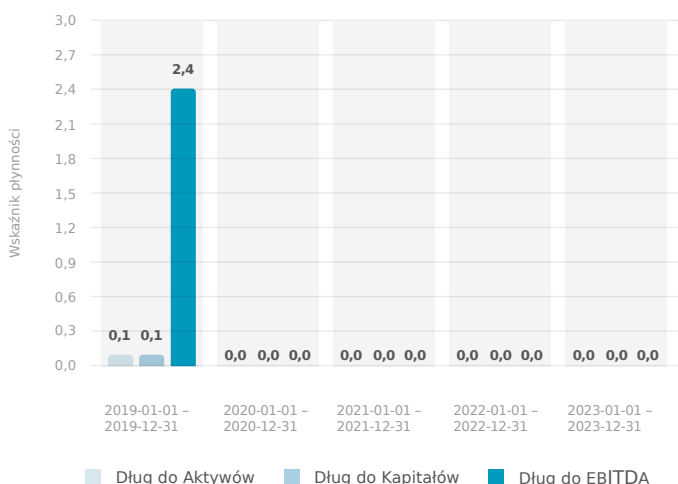
DOWIEDZ SIĘ WIĘCEJ

DOWIEDZ SIĘ WIĘCEJ

Nasze marki i partnerzy:



## WSKAŹNIKI ZADŁUŻENIA

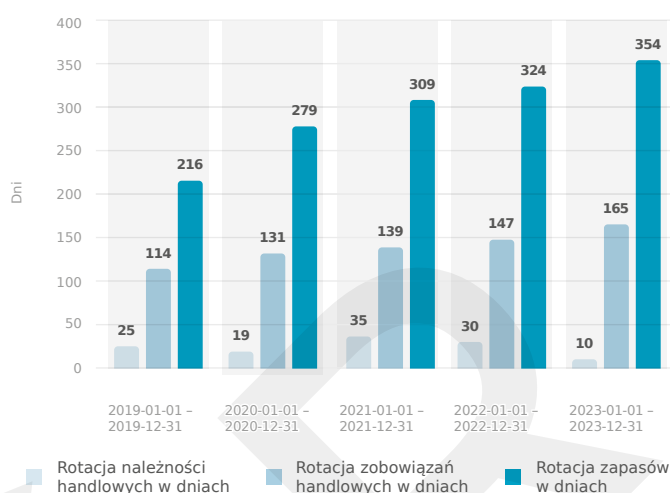


Interpretacja tych wskaźników pozwala zrozumieć, na ile firma polega na długu w finansowaniu swojej działalności oraz czy jest w stanie obsługiwać swoje zobowiązania z generowanych zysków operacyjnych. Wskaźniki są kluczowymi narzędziami do oceny ryzyka finansowego przedsiębiorstwa, ponieważ pokazują, w jakim stopniu firma korzysta z finansowania zewnętrznego, a tym samym, jaki wpływ na kondycję finansową przedsiębiorstwa ma spłata zobowiązań długoterminowych.

[DOWIEDZ SIĘ WIĘCEJ](#)

## WSKAŹNIKI EFEKTYWNOŚCI

Niedostępne w niektórych przypadkach\*



Dzięki tym wskaźnikom możliwe jest zrozumienie, jak efektywnie firma zarządza swoimi zasobami i zobowiązaniami w codziennej działalności. Wskazane informacje odgrywają kluczową rolę w ocenie operacyjnej sprawności przedsiębiorstwa. Przedstawione dane pozwalają na pozyskanie wiedzy jaka jest polityka kredytowania kontrahentów, jak przedsiębiorstwo efektywnie reguluje swoje zobowiązania oraz jak skutecznie zarządza zapasami.

[DOWIEDZ SIĘ WIĘCEJ](#)

\* Wskaźniki rotacji należności handlowych i zobowiązań handlowych są niedostępne dla okresów, w których raportowanie wyników odbyło się zgodnie z załącznikiem nr 4 UoR (Mikrofirmy)

## Przegląd kluczowych czynników wpływających na finanse

|  | 2019-01-01 - 2019-12-31 | 2020-01-01 - 2020-12-31 | 2021-01-01 - 2021-12-31 | 2022-01-01 - 2022-12-31 | 2023-01-01 - 2023-12-31 |
|--|-------------------------|-------------------------|-------------------------|-------------------------|-------------------------|
| Czy występują niezgodne sumy bilansowe?  | NIE                     | NIE                     | NIE                     | NIE                     | NIE                     |
| Czy suma aktywów nie odpowiada sumom częściowym?                                     | NIE                     | NIE                     | NIE                     | NIE                     | NIE                     |
| Czy suma pasywów nie odpowiada sumom częściowym?                                     | NIE                     | NIE                     | NIE                     | NIE                     | NIE                     |
| Czy należności krótkoterminowe przekraczają 5-krotność przychodów ze sprzedaży?      | NIE                     | NIE                     | NIE                     | NIE                     | NIE                     |
| Czy łączne przychody w sprawozdaniu finansowym nie przekraczają 10 000 PLN           | NIE                     | NIE                     | NIE                     | NIE                     | NIE                     |
| Ponad 5-krotny wzrost przychodów w stosunku do ostatniego okresu sprawozdawczego     | NIE                     | NIE                     | NIE                     | NIE                     | NIE                     |
| Czy przychody spadły?  | NIE                     | NIE                     | NIE                     | NIE                     | NIE                     |
| Czy EBITDA spadło?   | NIE                     | NIE                     | TAK ↓ 75%               | NIE                     | NIE                     |
| Czy wynik netto spadł?   | NIE                     | NIE                     | TAK ↓ 75%               | NIE                     | NIE                     |
| Czy poziom wartości niematerialnych i prawnych przekracza poziom kapitałów własnych? | NIE                     | NIE                     | NIE                     | NIE                     | NIE                     |
| Czy występuje ujemny poziom kapitałów własnych?                                      | NIE                     | NIE                     | NIE                     | NIE                     | NIE                     |
| Czy kapitał pracujący jest ujemny?   | NIE                     | NIE                     | NIE                     | NIE                     | NIE                     |
| Czy występuje ujemna rentowność netto?   | NIE                     | NIE                     | NIE                     | NIE                     | NIE                     |
| Czy występuje ujemna rentowność EBITDA?  | NIE                     | NIE                     | NIE                     | NIE                     | NIE                     |
| Czy wskaźnik płynności bieżącej spadł?   | NIE                     | NIE                     | NIE                     | NIE                     | NIE                     |
| Czy wskaźnik płynności szybkiej spadł?   | TAK ↓ 70%               | TAK ↓ 70%               | TAK ↓ 70%               | TAK ↓ 70%               | TAK ↓ 70%               |
| Czy zadłużenie przekracza n-krotność EBITDA?   | NIE                     | NIE                     | NIE                     | NIE                     | NIE                     |

Nasze marki i partnerzy:



|  |              |              |              |              |              |
|--|--------------|--------------|--------------|--------------|--------------|
| Czy zadłużenie przekracza n-krotność Kapitałów Własnych?           | NIE          | NIE          | NIE          | NIE          | NIE          |
| Średni okres spłaty zobowiązań handlowych przekracza ponad miesiąc | 3,5 miesiąca | 3,5 miesiąca | 3,5 miesiąca | 3,5 miesiąca | 3,5 miesiąca |
| Średni okres spływu należności przekracza ponad miesiąc            | NIE          | NIE          | TAK          | NIE          | NIE          |

[DOWIEDZ SIĘ WIĘCEJ](#)

#### Zaległości/wierzytelności wpisane w Krajowym Rejestrze Sądowym

Data pobrania: 2024-03-01

Nie znaleziono wierzytelności w KRS

#### Wpis w dziale 1.6 KRS - przekształcenie podmiotu

Data pobrania: 2024-03-01

Brak wpisu

#### Wpis w dziale 4.4 KRS - umorzenie egzekucji (z powodu kosztów egzekucji wyższych od sumy egzekucji)

Data pobrania: 2024-03-01

Brak wpisu

#### Wpis w dziale 6.5 KRS - postępowania upadłościowe

Data pobrania: 2024-03-01

Brak wpisu

#### Wpis w dziale 6.6 KRS - postępowania układowe

Data pobrania: 2024-03-01

Brak wpisu

#### II. DANE Z INNYCH ŹRÓDEŁ:

Data pobrania: 2024-03-23

#### Osoba o statusie PEP (Politically Exposed Persons)

| Imię i nazwisko | Tytuł w organizacji (zajmowane stanowisko) | Nazwa organizacji            |
|-----------------|--|------------------------------|
| JAN NOWAK       | PREZES ZARZĄDU                             | FIRMA PRZYKŁADOWA SP. Z O.O. |

#### Bliski współpracownik osoby o statusie PEP

Brak

#### Listy sankcyjne

Data pobrania: 2024-03-23

| Lista sankcyjna                            | Figuruje na liście | Osoba wpisana | Rola | Data wpisu |
|--|--------------------|---------------|------|------------|
| African Development Bank Debarred Entities | Nie                | --            | --   | --         |
| Argentine RePET                            | Nie                | --            | --   | --         |
| Asian Development Bank Sanctions           | Nie                | --            | --   | --         |
| Australian Sanctions Consolidated List     | Nie                | --            | --   | --         |
| Azerbaijan Domestic List                   | Nie                | --            | --   | --         |
| Belgian Financial Sanctions                | Nie                | --            | --   | --         |
| Bulgarian Persons of Interest              | Nie                | --            | --   | --         |

Nasze marki i partnerzy:





|   |     |    |    |    |
|---|-----|----|----|----|
| Canadian Listed Terrorist Entities                                  | Nie | -- | -- | -- |
| Canadian Special Economic Measures Act Sanctions                    | Nie | -- | -- | -- |
| Dutch National Sanctionlist Terrorism                               | Nie | -- | -- | -- |
| EBRD Ineligible entities  | Nie | -- | -- | -- |
| EU Consolidated Travel Bans   | Nie | -- | -- | -- |
| EU Financial Sanctions Files (FSF)                                  | Nie | -- | -- | -- |
| EU Sanctions Map  | Nie | -- | -- | -- |
| Europe's most wanted fugitives                                      | Nie | -- | -- | -- |
| FBI Most Wanted   | Nie | -- | -- | -- |
| Freezing Assets of Corrupt Foreign Officials Act                    | Nie | -- | -- | -- |
| French Freezing of Assets   | Nie | -- | -- | -- |
| Indian Ministry of Home Affairs Banned Organizations                | Nie | -- | -- | -- |
| Inter-American Development Bank Sanctions                           | Nie | -- | -- | -- |
| INTERPOL Red Notices  | Nie | -- | -- | -- |
| Israel Terrorists Organizations and Unauthorized Associations lists | Nie | -- | -- | -- |
| Japan Economic sanctions and list of eligible people                | Nie | -- | -- | -- |
| Kazakh Terrorist and Terror Financing lists                         | Nie | -- | -- | -- |
| Kyrgyz National List  | Nie | -- | -- | -- |
| Lithuanian FIU International Sanctions                              | Nie | -- | -- | -- |
| Malaysian MOHA Sanctions List                                       | Nie | -- | -- | -- |
| Moldovan ban list of economic operators                             | Nie | -- | -- | -- |
| NCA Most Wanted   | Nie | -- | -- | -- |
| Netherlands Police Nationale Opsporingslijst (Wanted)               | Nie | -- | -- | -- |
| New Zealand Russia Sanctions  | Nie | -- | -- | -- |
| Nigeria Sanctions List  | Nie | -- | -- | -- |
| OCC Enforcement Actions   | Nie | -- | -- | -- |
| Polish list of persons and entities subject to sanctions            | Nie | -- | -- | -- |
| Qatar Unified Record of Persons and Entities on Sanction List       | Nie | -- | -- | -- |
| Singapore Targeted Financial Sanctions                              | Nie | -- | -- | -- |
| South African Targeted Financial Sanctions                          | Nie | -- | -- | -- |
| Swiss SECO Sanctions/Embargoes                                      | Nie | -- | -- | -- |
| UK Companies House Disqualified Directors                           | Nie | -- | -- | -- |

|   |     |    |    |    |
|---|-----|----|----|----|
| UK OFSI Consolidated List of Targets              | Nie | -- | -- | -- |
| Ukraine NABC Sanctions Tracker                    | Nie | -- | -- | -- |
| Ukraine National Security Sanctions               | Nie | -- | -- | -- |
| Ukraine SFMS Blacklist                            | Nie | -- | -- | -- |
| UN Security Council Consolidated Sanctions        | Nie | -- | -- | -- |
| United Arab Emirates Local Terrorist List         | Nie | -- | -- | -- |
| US BIS Denied Persons List                        | Nie | -- | -- | -- |
| US OFAC Consolidated (non-SDN) List               | Nie | -- | -- | -- |
| US OFAC Specially Designated Nationals (SDN) List | Nie | -- | -- | -- |
| US SAM Procurement Exclusions                     | Nie | -- | -- | -- |
| US State Department Cuba Sanctions                | Nie | -- | -- | -- |
| US Trade Consolidated Screening List (CSL)        | Nie | -- | -- | -- |
| WorldBank Debarred Providers                      | Nie | -- | -- | -- |

**Lista ostrzeżeń Komisji Nadzoru Finansowego**

Data pobrania: 2024-03-23

Podmiot nie znajduje się na liście ostrzeżeń KNF

**Urząd Ochrony Konkurencji i Konsumentów**

Data pobrania: 2024-03-23

Brak wpisów

**Dane o pomocy publicznej (ostatnie 10 lat)**

Data pobrania: 2024-03-23

| Wartość pomocy brutto [PLN] | Data udzielenia pomocy | Nazwa podmiotu udzielającego pomocy    | Forma pomocy                       | Przeznaczenie pomocy   |
|-----------------------------|------------------------|--|------------------------------------|--|
| 13 200,00                   | 2013-11-08             | Prezes Zakładu Ubezpieczeń Społecznych | Dotacja                            | Pomoc de minimis   |
| 20 509,71                   | 2020-05-30             | Prezes Zakładu Ubezpieczeń Społecznych | Umorzenie opłaty (składki, wpłaty) | Pomoc rekompensująca negatywne konsekwencje ekonomiczne związane z COVID-19, udzielana w ramach limitu 800 000 euro na przedsiębiorcę. |
| 187 145,00                  | 2020-06-23             | Polski Fundusz Rozwoju S.A.            | Zaliczka zwrotna                   | Pomoc rekompensująca negatywne konsekwencje ekonomiczne związane z COVID-19, udzielana w ramach limitu 800 000 euro na przedsiębiorcę. |

**Dotacje**

Data pobrania: 2024-12-30

Brak wpisów

**Urząd Zamówień Publicznych**

Brak wpisów

**Biurowirtualne**

Data pobrania: 2024-03-23

Czy sprawdzany podmiot prowadzi działalność w biurze wirtualnym?

**NIE**

Czy podmiot powiązany ze sprawdzaną firmą prowadzi działalność w biurze wirtualnym?

**NIE**

Nasze marki i partnerzy:



## Adres email w domenie publicznej

Data pobrania: 2024-03-23

Brak adresu email zapisanego w oficjalnych rejestrach

## Media w Internecie

Data pobrania: 2024-03-23

2018-08-03, 2,7 mln dłużników na liście KRD. Długi na prawie 53 mld zł  
<https://businessinsider.com.pl/finanse/krd-liczba-osob-na-liscie-w-2018-r/7zph75w>

## III. PODSTAWOWE DANE REJESTROWE:

**Pełna nazwa rejestrowa**  
Firma Przykładowa Sp. z o.o.

**Data rejestracji**  
2018-11-02

**Ostatnia zmiana w KRS**  
2019-01-01

**Sąd**  
System

**Sygnatura**  
RDF/000000/18/131

**Reprezentacja**  
Zarząd

**Sposób reprezentacji**

W przypadku zarządu wieloosobowego do składania oświadczeń w imieniu spółki uprawnieni są dwaj członkowie zarządu spółki działający łącznie, względnie członek zarządu działający łącznie z prokurentem.

**Przeważająca działalność gospodarcza**

-

Dane z KRS na dzień: 2024-03-01

## Osoby kluczowe

**Zarząd:**  
**Jan Nowak**  
Prezes Zarządu  
od 2018-11-02

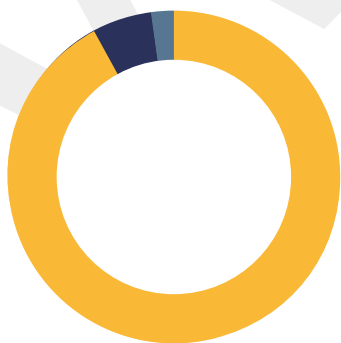
**Prokura:**  
**Janusz Kwiecień**  
Prokura samoistna  
Od 2018-11-02

## Udziałowcy

**Jan Nowak**  
170 Udziałów o łącznej wysokości 100.000 PLN

**Janusz Kwiecień**  
800 Udziałów o łącznej  
wysokości 380.000 PLN

**Niezarejestrowani**  
30 Udziałów o łącznej wysokości  
20.000 PLN



Jan Nowak

0,19 %

Janusz Kwiecień

95 %

Niezarejestrowani

4,81 %

Nasze marki i partnerzy:



## Informacja historyczna dotycząca zmian w zarządzie

**Janusz Kwiecień**  
Prezes Zarządu  
od 2019-01-04

**Janusz Arkadiusz**  
Członek Zarządu  
od 2019-01-04

## Beneficjent rzeczywisty

Data pobrania: 2024-03-23

|                    |                |                              |   |
|--------------------|----------------|------------------------------|---|
| Pierwsze imię:     | <b>JANUSZ</b>  | 1. Bezpośrednie uprawnienia: | <b>BRAK</b>   |
| Nazwisko:          | <b>KWECIEŃ</b> | Wielkość udziału:            | -   |
| Kraj obywatelstwa: | <b>PL</b>      | Rodzaj uprzywilejowania:     | <b>BRAK</b>   |
| Kraj zamieszkania: | <b>PL</b>      | 2. Pośrednie uprawnienia:    | <b>BRAK</b>   |
|                    |                | 3. Inne uprawnienia:         | <b>PREZES ZARZĄDU SPÓŁKI BĘDĄCEJ WŁAŚCIELEM 100% UDZIAŁÓW W ZGŁASZANEJ SPÓŁCE (OSOBA FIZYCZNA SPRAWUJĄCA POŚREDNIO KONTROLĘ NAD ZGŁASZANĄ SPÓŁKĄ POPRZEZ UPRAWNIENIA UMOŻLIWIJĄCE WYWIERANIE DECYDUJĄCEGO WPŁYWU - ART. 2 UST. 2 PKT. 1) USTAWY O PRZECIWDZIAŁANIU PRANIU PIENIĘDZY ORAZ FINANSOWANIU TERRORYZMU) ORAZ PREZES ZARZĄDU SPÓŁKI ZGŁASZANEJ (OSOBA FIZYCZNA ZAJMUJĄCA WYŻSZE STANOWISKO KIEROWNICZE ZGŁASZANEJ SPÓŁKI - ART. 2 UST. 2 PKT. 1) LIT. A) TIRET (-) PIĄTE USTAWY O PRZECIWDZIAŁANIU PRANIU PIENIĘDZY ORAZ FINANSOWANIU) TERRORYZMU)</b> |

|                    |                  |                              |  |
|--------------------|------------------|------------------------------|--|
| Pierwsze imię:     | <b>JANUSZ</b>    | 1. Bezpośrednie uprawnienia: | <b>BRAK</b>  |
| Nazwisko:          | <b>ARKADIUSZ</b> | Wielkość udziału:            | -  |
| Kraj obywatelstwa: | <b>PL</b>        | Rodzaj uprzywilejowania:     | <b>BRAK</b>  |
| Kraj zamieszkania: | <b>PL</b>        | 2. Pośrednie uprawnienia:    | <b>BRAK</b>  |
|                    |                  | 3. Inne uprawnienia:         | <b>CZŁONEK ZARZĄDU SPÓŁKI BĘDĄCEJ WŁAŚCIELEM 100% UDZIAŁÓW W ZGŁASZANEJ SPÓŁCE (OSOBA FIZYCZNA SPRAWUJĄCA POŚREDNIO KONTROLĘ NAD ZGŁASZANĄ SPÓŁKĄ POPRZEZ UPRAWNIENIA UMOŻLIWIJĄCE WYWIERANIE DECYDUJĄCEGO WPŁYWU - ART. 2 UST. 2 PKT. 1) USTAWY O PRZECIWDZIAŁANIU PRANIU PIENIĘDZY ORAZ FINANSOWANIU TERRORYZMU) ORAZ WICEPREZES ZARZĄDU SPÓŁKI ZGŁASZANEJ (OSOBA FIZYCZNA ZAJMUJĄCA WYŻSZE STANOWISKO KIEROWNICZE ZGŁASZANEJ SPÓŁKI - ART. 2 UST. 2 PKT. 1) LIT. A) TIRET (-) PIĄTE USTAWY O PRZECIWDZIAŁANIU PRANIU PIENIĘDZY ORAZ FINANSOWANIU) TERRORYZMU)</b> |

## Aktualnie powiązane podmioty i osoby





POBIERZ GRAF Z POZOSTAŁYMI POWIĄZANIAM




Nasze marki i partnerzy:



## Aktualne powiązania kapitałowe

| Nazwa podmiotu  | Forma prawna | KRS        | NIP        | REGON     | Figuruje w KR D BIG S.A. |
|---|--------------|------------|------------|-----------|--------------------------|
|  Debiut Plus | Sp. z o.o.   | 0001021518 | 7280024843 | 470838101 | Tak                      |
|  Idf         | Sp. z o.o.   | 0000121350 | 7282379088 | 472413446 | Nie                      |

## Aktualne powiązania osobowe

| Imię i nazwisko   | Rola           | Nazwa podmiotu       | Od         |
|---|----------------|----------------------|------------|
|  Jan Nowak     | Prezes Zarządu | Hurtownia Sp. z o.o. | 2015-01-02 |
|  Anna Ptak     | Prokurent      | Zakład Sp. j.        | 2015-01-02 |
|  Ilona Rachwał | Prezes Zarządu | Sklep Sp. z o.o.     | 2015-01-02 |

## Wpis w dziale 5 KRS - Kurator

Data pobrania: 2024-03-01

Brak wpisu

## Wpis w dziale 6.1 KRS - likwidacja

Data pobrania: 2024-03-01

Brak wpisu

## Wpis w dziale 6.2 KRS - rozwiązanie lub unieważnienie spółki

Data pobrania: 2024-03-01

Brak wpisu

## Wpisz w dziale 6.8 KRS - zawieszenie działalności gospodarczej

Data pobrania: 2024-03-01

Podmiot nie jest zawieszony

## Data zawieszenia

2019-09-01

## Pozostałe przedmioty działalności:

- 58.12.Z Wydawanie wykazów oraz list (np. adresowanych, telefonicznych)
- 62.01.Z Działalność związana z oprogramowaniem
- 62.02.Z Działalność związana z doradztwem w zakresie informatyki
- 63.91.Z Działalność agencji informacyjnych
- 63.99.Z Pozostała działalność w zakresie usług informacyjnych, gdzie indziej niesklasyfikowana
- 82.99.Z Pozostała działalność wspomagająca prowadzenie działalności gospodarczej, gdzie indziej niesklasyfikowana

Raport nie stanowi opinii Kaczmarcki Group Sp. j. w przedmiocie współpracy Klienta ze wskazanym w zleceniu podmiotem i nie może stanowić podstawy dla roszczeń Klienta w stosunku do Kaczmarcki Group Sp. j. z tytułu podjęcia bądź zaniechania podjęcia współpracy z przedsiębiorcą, którego dotyczyło zlecenie. Kaczmarcki Group Sp. j. nie ponosi odpowiedzialności za decyzje Klienta podjęte w oparciu o udostępniony Raport. Kaczmarcki Group Sp. j. oświadcza, że nie jest właścicielem baz danych, w oparciu o które Raport jest przygotowywany i nie ponosi odpowiedzialności za prawidłowość bądź aktualność danych zawartych w przedmiotowych bazach. Raport stanowi zestawienie danych z wybranych źródeł aktualne na moment jego udostępnienia Klientowi.

Dane finansowe na temat sprawdzanego podmiotu dostarczane są przez Transparent Data Sp. z o.o. Sp.k., Mickiewicza 27/5, 60-835 Poznań. Sąd Rejonowy Poznań - Nowe Miasto i Wilda w Poznaniu VIII Wydział Gospodarczy Krajowego Rejestru Sądowego KRS: 0000698859, NIP: 9721245297, REGON: 302419567.

Nasze marki i partnerzy:

